



# Rumbo a las elecciones europeas de 2024



# Alcance y metodología del estudio

More in Common es una organización internacional fundada en 2017 cuya misión es contribuir a la construcción de sociedades más cohesionadas, fuertes y resilientes. En Estados Unidos, Reino Unido, Francia y Alemania, More in Common es una de las organizaciones de referencia en cuestiones de polarización política y fractura social. Colaboramos con una amplia gama de grupos de la sociedad civil, la política, el gobierno, los negocios, la religión, la educación, la filantropía y los medios de comunicación para ayudarles a desarrollar estrategias que tengan en cuenta contextos complejos y conectar a las personas a través de líneas divisorias.



## Alcance

España (como parte de un proyecto que cubre también Francia, Alemania y Polonia)

## Metodología

N=2,000 en España; margen de error +/- 2%. Cuestionario online (CAWI)

## Socio de investigación

Verian (antes Kantar Public)

## Fechas de la encuesta

31 de enero de 2024 a 17 de febrero de 2024

## Temas

Unión Europea, Elecciones europeas, Clima, Migraciones, Asuntos internacionales

## Especificaciones

Cuotas demográficas representativas: género, edad, región, nivel de ingresos.

Resultados mostrados por intención de voto en las próximas elecciones europeas (junio de 2024). Tenga en cuenta: en algunos casos es posible que los números no sumen el 100% debido al redondeo.

# 1.

## Sociedad y contexto



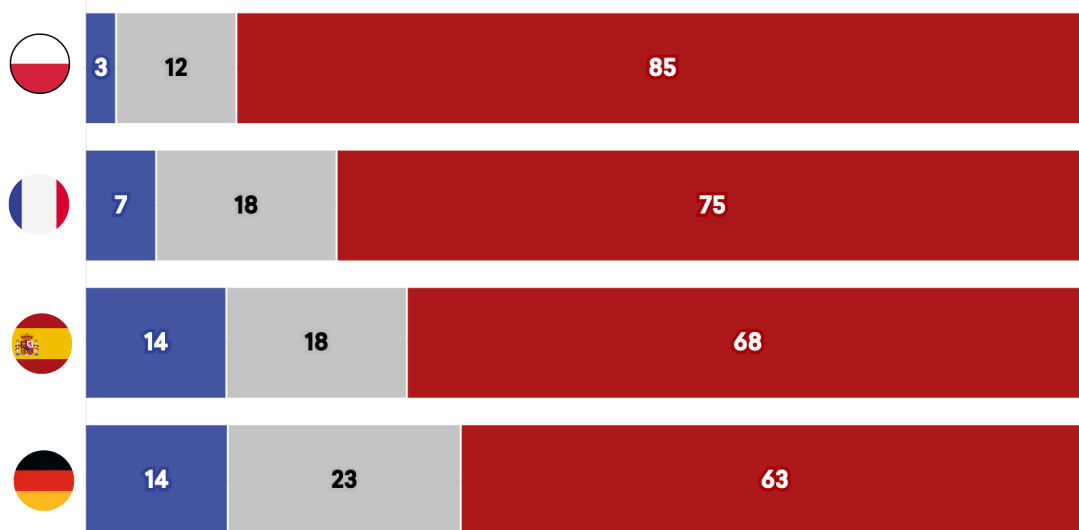
# El sentimiento de división social crece en España, aunque todavía es menor que en otras democracias europeas



- Un 68% de la población piensa que España está dividida (algo dividida o muy dividida), siete puntos más que en 2021. En Francia, este porcentaje asciende al 75%, mientras que en Polonia es del 85%.

## ¿En qué medida cree que el país está unido o dividido a día de hoy?

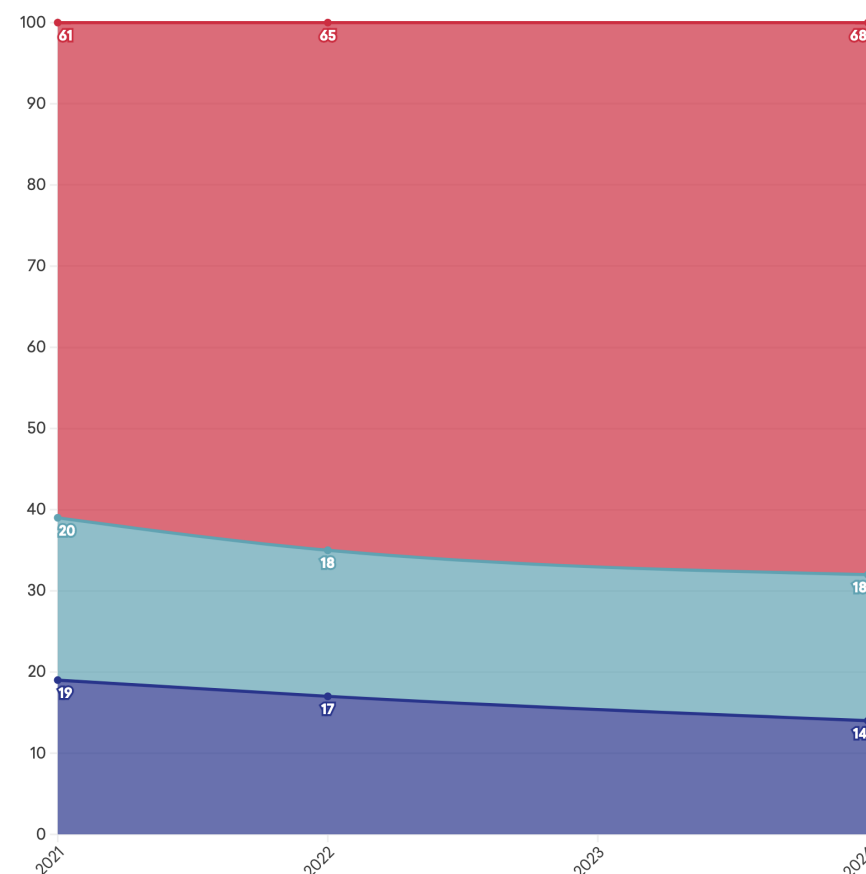
● Unido ● Ni unido ni dividido ● Dividido



Resultados por país para la misma pregunta

## ¿En qué medida cree que España está unida o dividida a día de hoy? Evolución 2021-2024

● Unida (Muy unida + Algo unida) ● Ni unida ni dividida ● Dividida (Muy dividida + Algo dividida)



+7 puntos con respecto a 2021

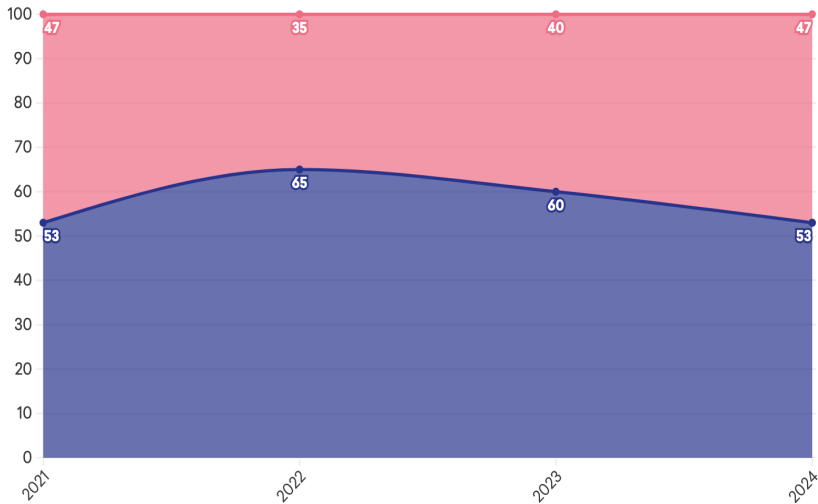


# La sensación de división es mayor entre votantes conservadores



- Entre los votantes de Vox predomina la visión de que nuestras diferencias son demasiado grandes como para que podamos unirnos. Los siguientes más pesimistas son los votantes del Partido Popular, mientras que un 61% de los votantes del PSOE y un 58% de los votantes de Sumar + Podemos piensan que aún podemos superar nuestras diferencias. Tras algunos años de mayor optimismo, el porcentaje de población que piensa que podemos unirnos ha bajado hasta el mismo nivel que en 2021 (53%).

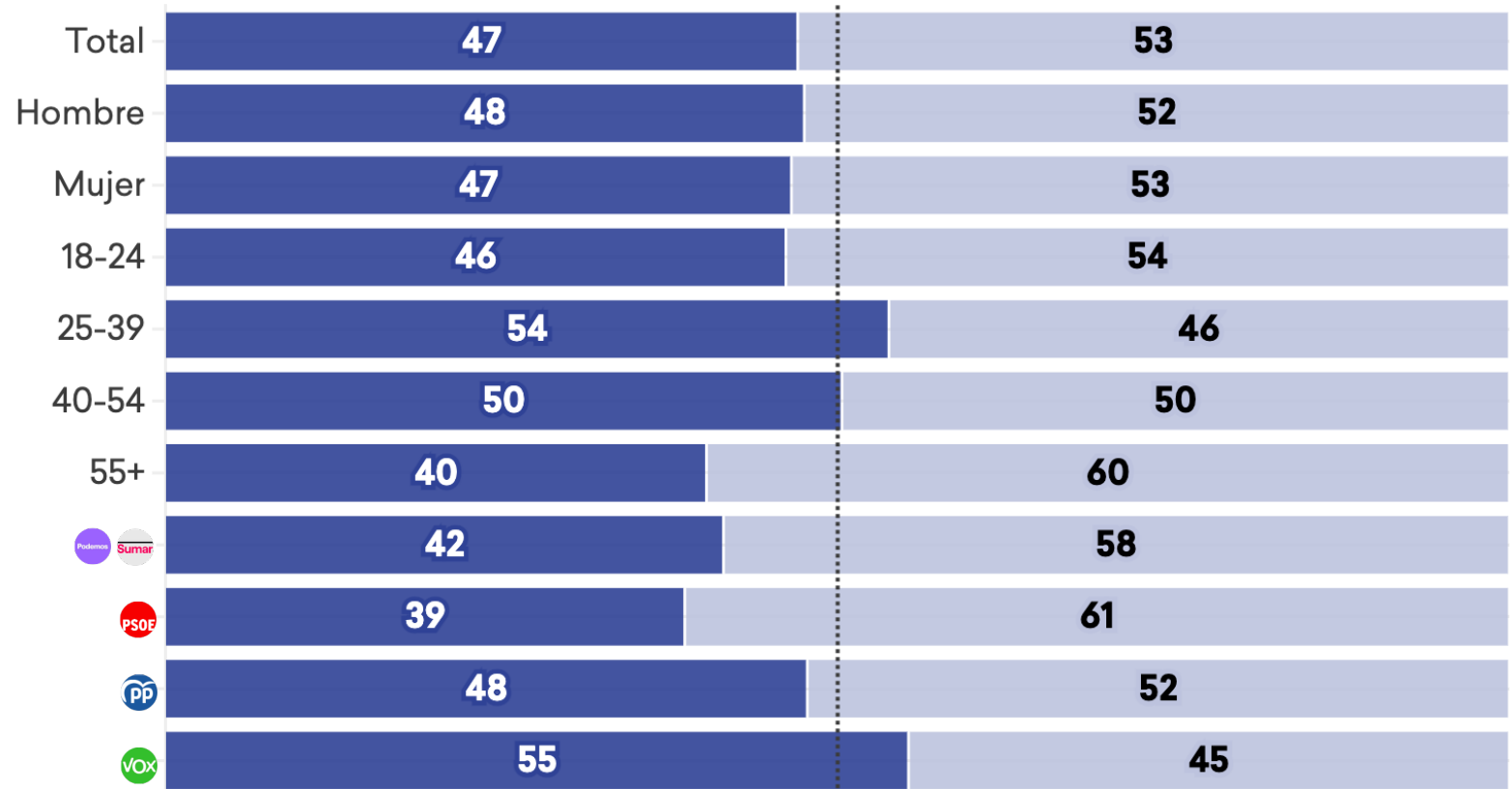
- Todavía podemos unirnos a pesar de nuestras diferencias
- Las diferencias son demasiado grandes como para que nos unamos



Evolución de resultados en esta pregunta desde 2021

## ¿Con cuál de las afirmaciones está usted más de acuerdo?

- Las diferencias entre la población española son demasiado grandes como para que nos unamos
- Las diferencias entre la población española no son tan grandes como para que no podamos unirnos





# En cuanto a las preocupaciones de los españoles y españolas, la inflación sigue dominando




De entre 15 opciones diferentes, la inflación sigue apareciendo como la principal cuestión que afronta España en la actualidad. Le siguen el trabajo y el desempleo y en cuarto lugar aparece la sequía, una preocupación que en junio de 2023 vimos que escalaba hasta el tercer puesto.

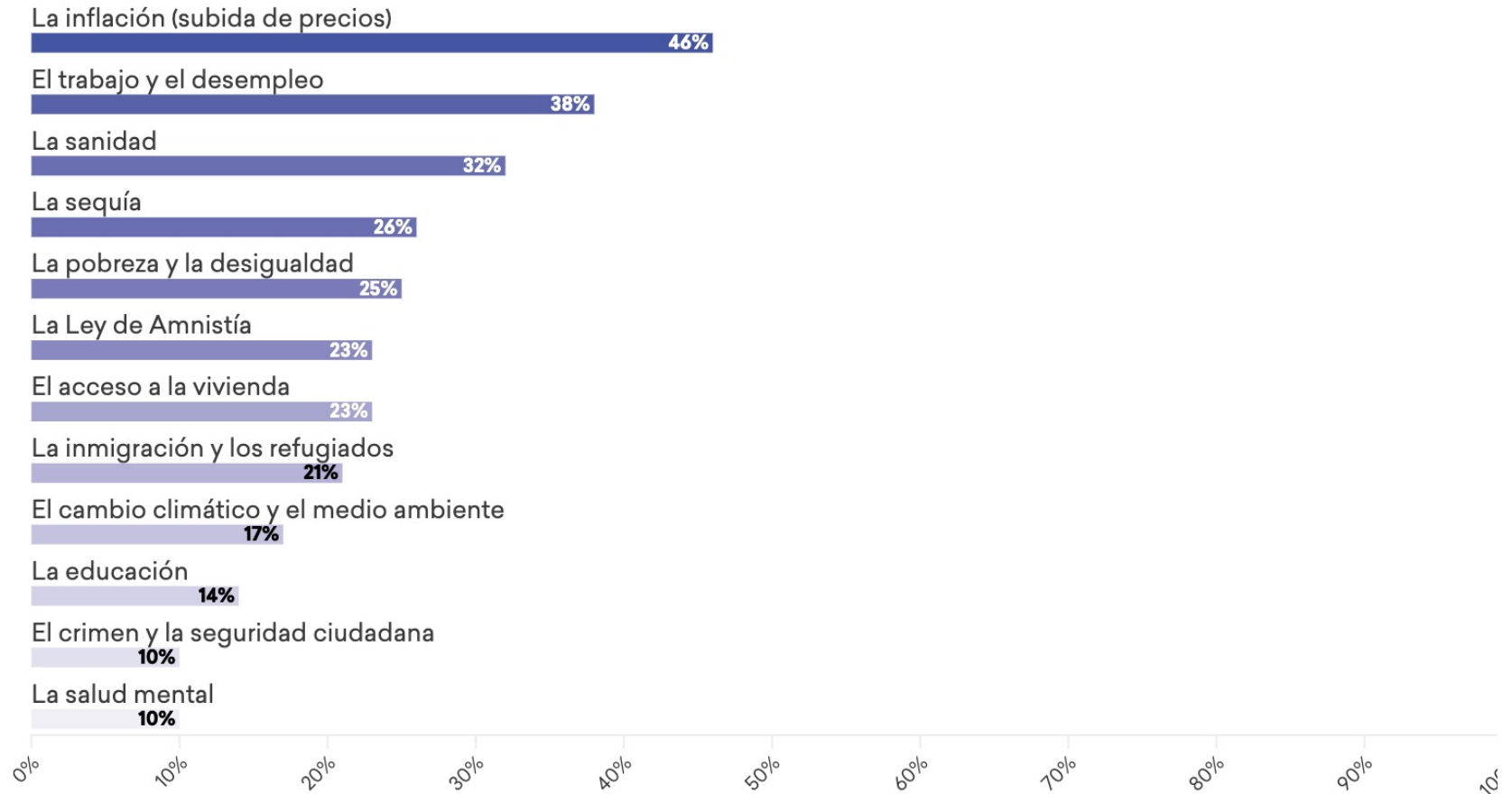
Las prioridades varían mucho por país:

: Inflación, inseguridad, pobreza y desigualdad, inmigración y refugiados.

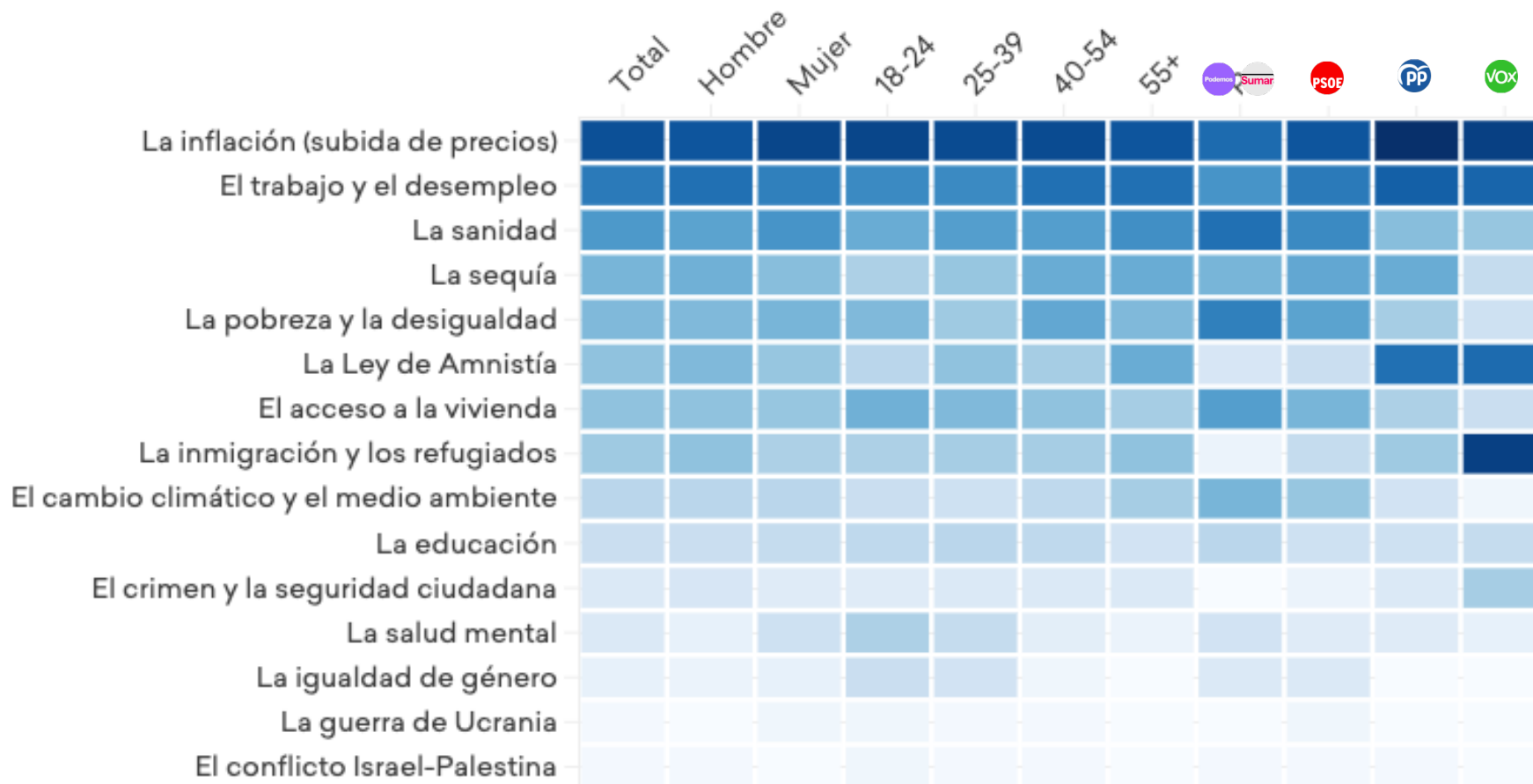
: inmigración y refugiados, acceso a la vivienda, inflación, cambio climático.

: Sanidad, inflación, defensa, seguridad energética.

En su opinión, ¿Cuál es la cuestión más importante que afronta nuestro país en la actualidad? ¿Y la segunda cuestión más importante? ¿Y la tercera? Elija tres elementos de la lista de más prioritarios a menos prioritarios



# Existen preocupaciones muy transversales



La inflación y el trabajo y el desempleo son cuestiones que preocupan a todos los ciudadanos, independientemente del grupo de edad y de la simpatía política. Ocurre algo similar con la sanidad y con la sequía (excepto entre votantes de Vox).

La Ley de Amnistía y la inmigración son temas que preocupan mayoritariamente a los votantes del Partido Popular y/o de Vox.

# 2.

## Percepciones de la Unión Europea





# En España sigue predominando una visión muy positiva de la Unión Europea

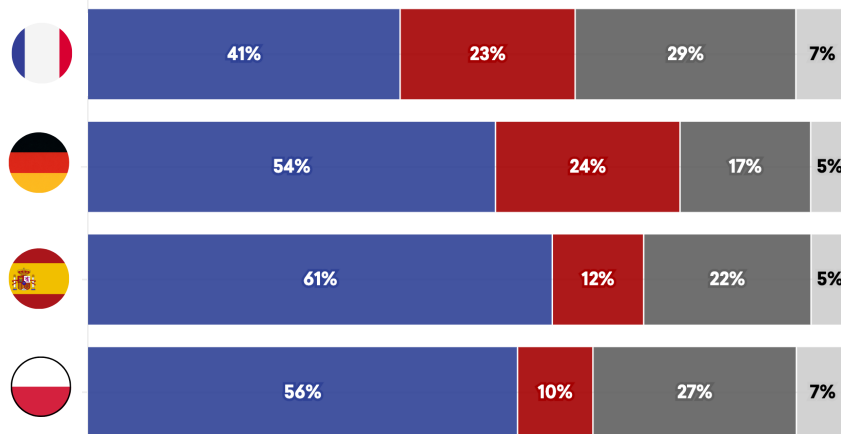


- El 61% de los españoles considera que la pertenencia a la Unión Europea es algo positivo (muy positivo + bastante positivo), el porcentaje más alto de entre los cuatro países analizados. Tan solo un 12% opina lo contrario.
- Francia es el país con una percepción más negativa acerca de su pertenencia a la UE.

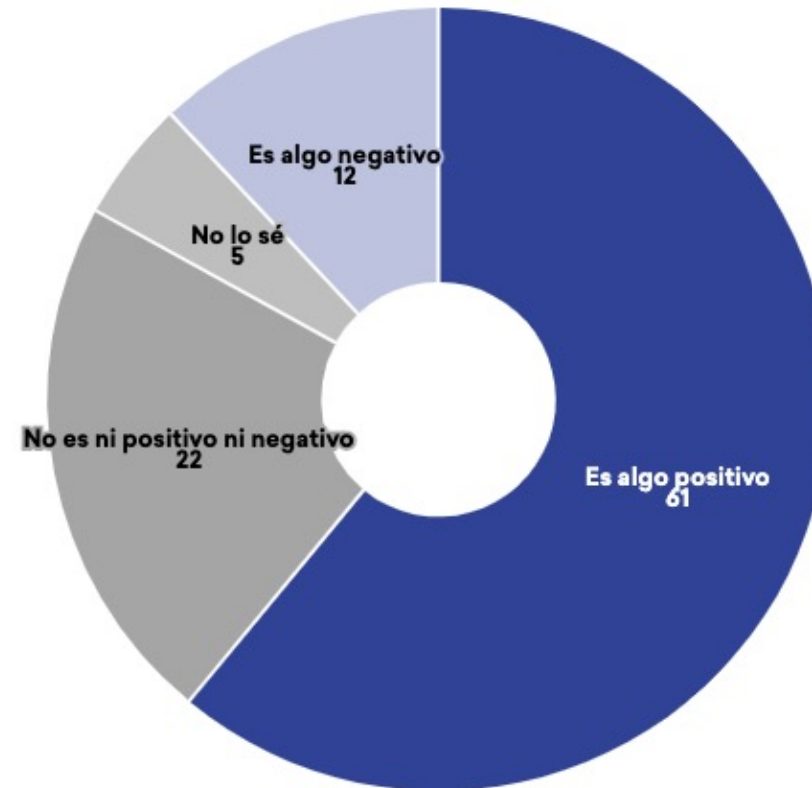
En términos generales, ¿diría que la pertenencia de España a la Unión Europea es algo positivo o negativo?

● Es algo positivo ● No es ni positivo ni negativo ● No lo sé ● Es algo negativo

● Algo positivo ● Algo negativo ● Ni positivo ni negativo ● No lo sé



Resultados por país para la misma pregunta

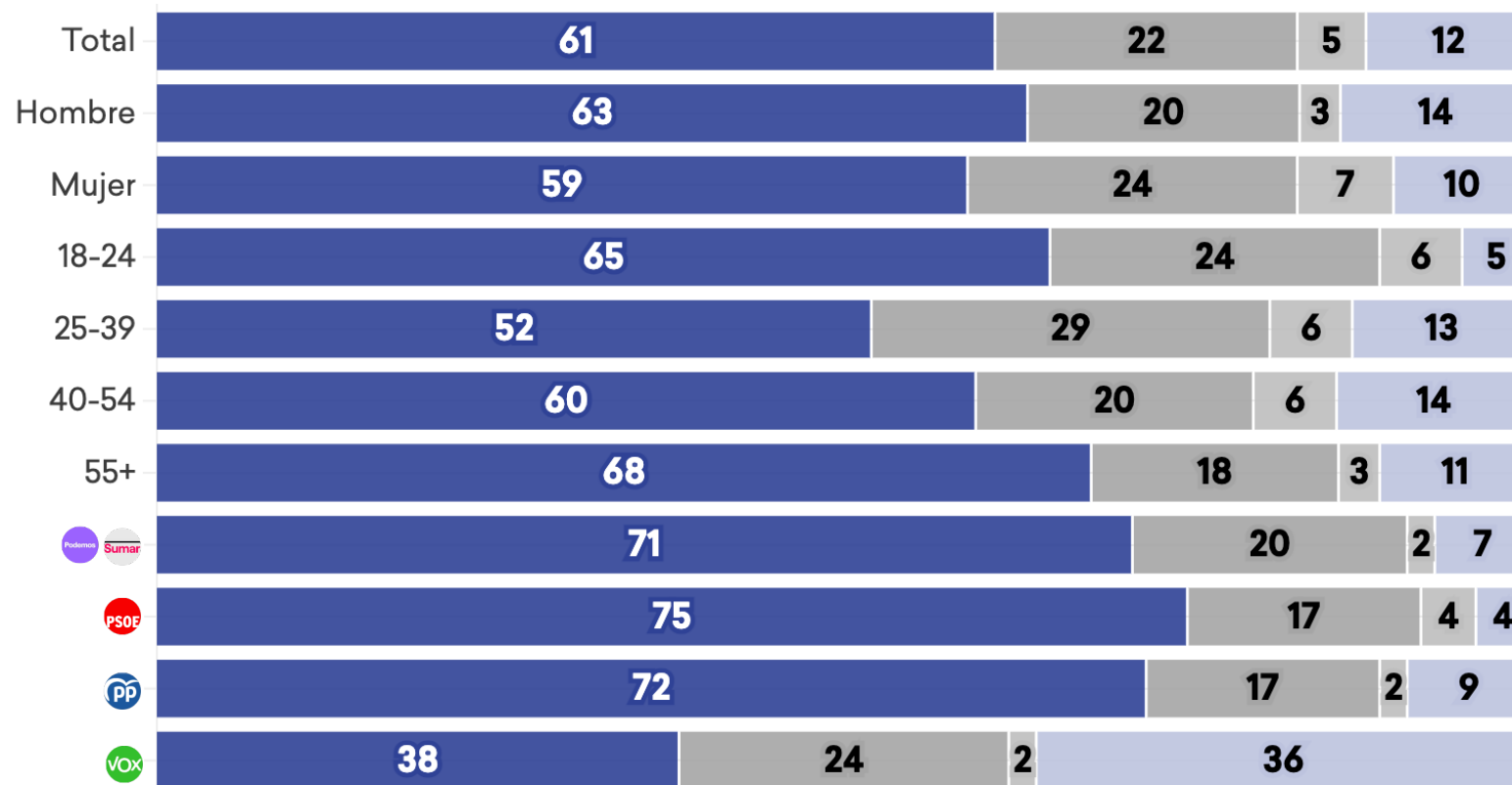


# Aunque no todos los españoles y españolas están igual de convencidos



En términos generales, ¿diría que la pertenencia de España a la Unión Europea es algo positivo o negativo?

● Es algo positivo ● No es ni positivo ni negativo ● No lo sé ● Es algo negativo



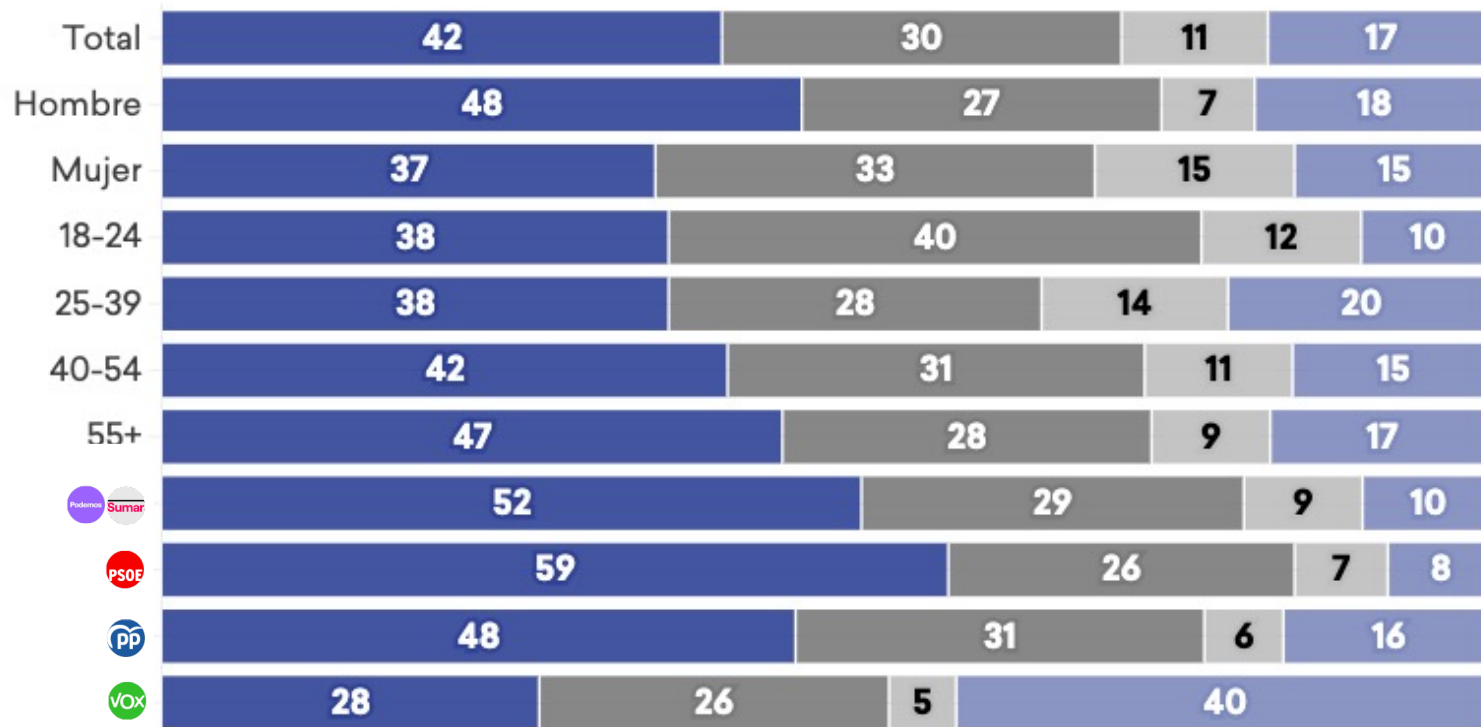
# También se considera mayoritariamente que el impacto de la UE en el día a día de los españoles y españolas es positivo



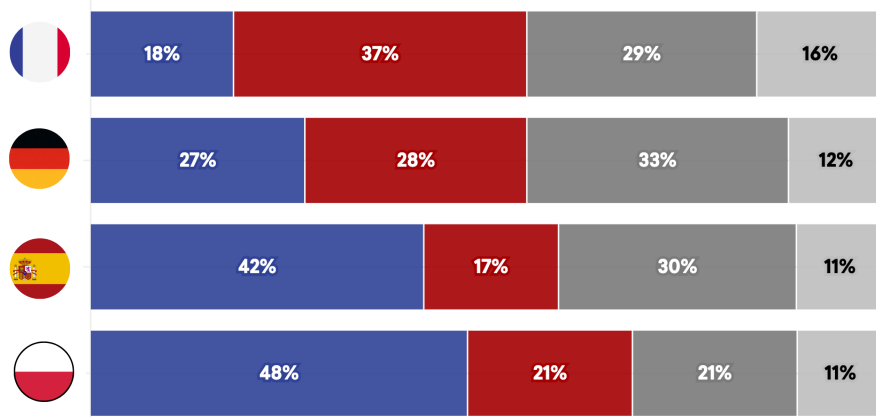
Un 42% de los españoles piensa que la Unión Europea tiene un impacto positivo en su día a día y solo un 17% opina lo contrario. Aún así, hay diferencias notables por grupos: la visión es más positiva en hombres que en mujeres, entre las generaciones más mayores que entre los jóvenes y en los votantes progresistas que en los conservadores. Entre los votantes de Vox predomina una visión negativa al respecto.

## ¿Qué impacto tiene la Unión Europea en su día a día?

- Un impacto positivo
- Ningún impacto
- No lo sé
- Un impacto negativo



● Un impacto positivo ● Un impacto negativo ● Ningún impacto ● No lo sé



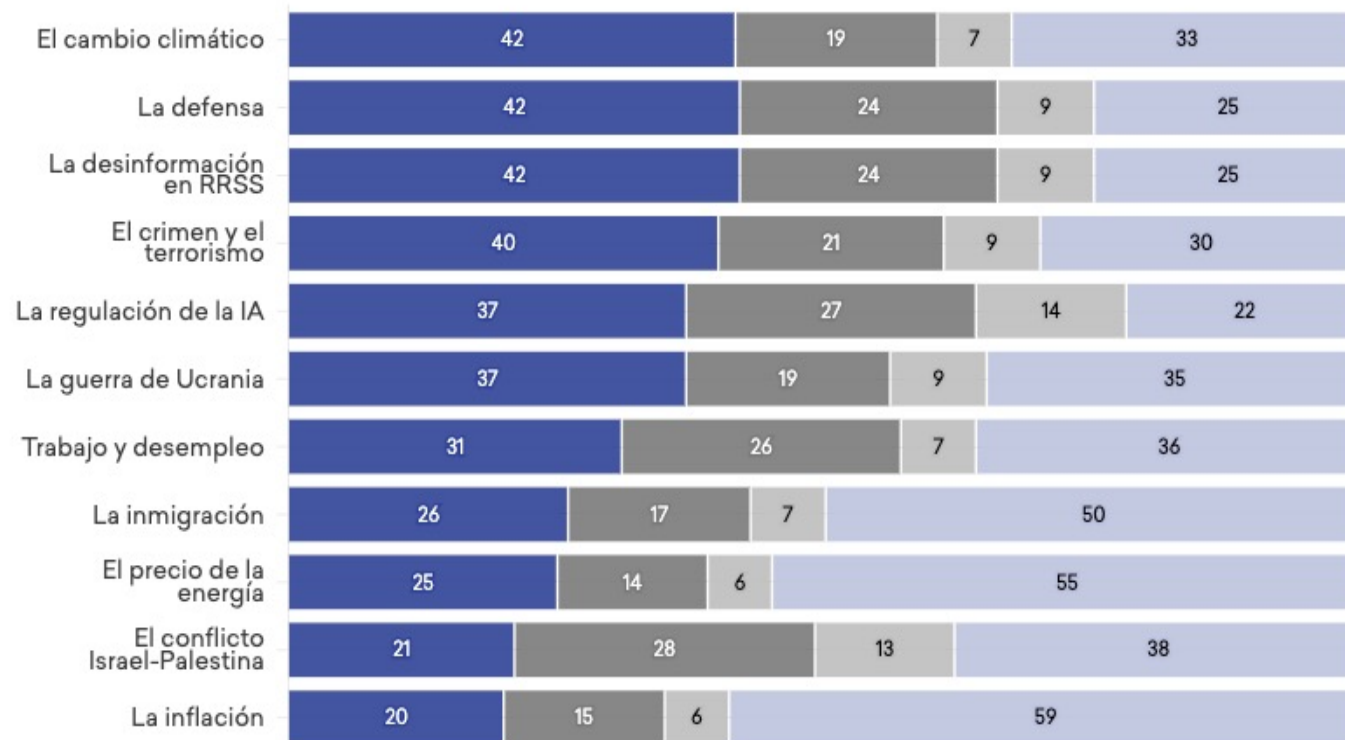
Resultados por país para la misma pregunta

# La valoración del impacto positivo o negativo de la UE varía notablemente en función del tema por el que se pregunte



En su opinión, ¿la Unión Europea, con sus políticas y decisiones, tiene un impacto positivo o negativo en las siguientes cuestiones?

● Un impacto positivo ● Ningún impacto ● No lo sé ● Un impacto negativo



Cambio climático, defensa y desinformación son algunas de las áreas donde los españoles consideran que la Unión Europea tiene un impacto más positivo. Por el contrario, una gran mayoría piensa que su impacto es negativo en áreas como la inflación o el precio de la energía (a pesar de los mecanismos que han permitido a España contar con una electricidad más barata).

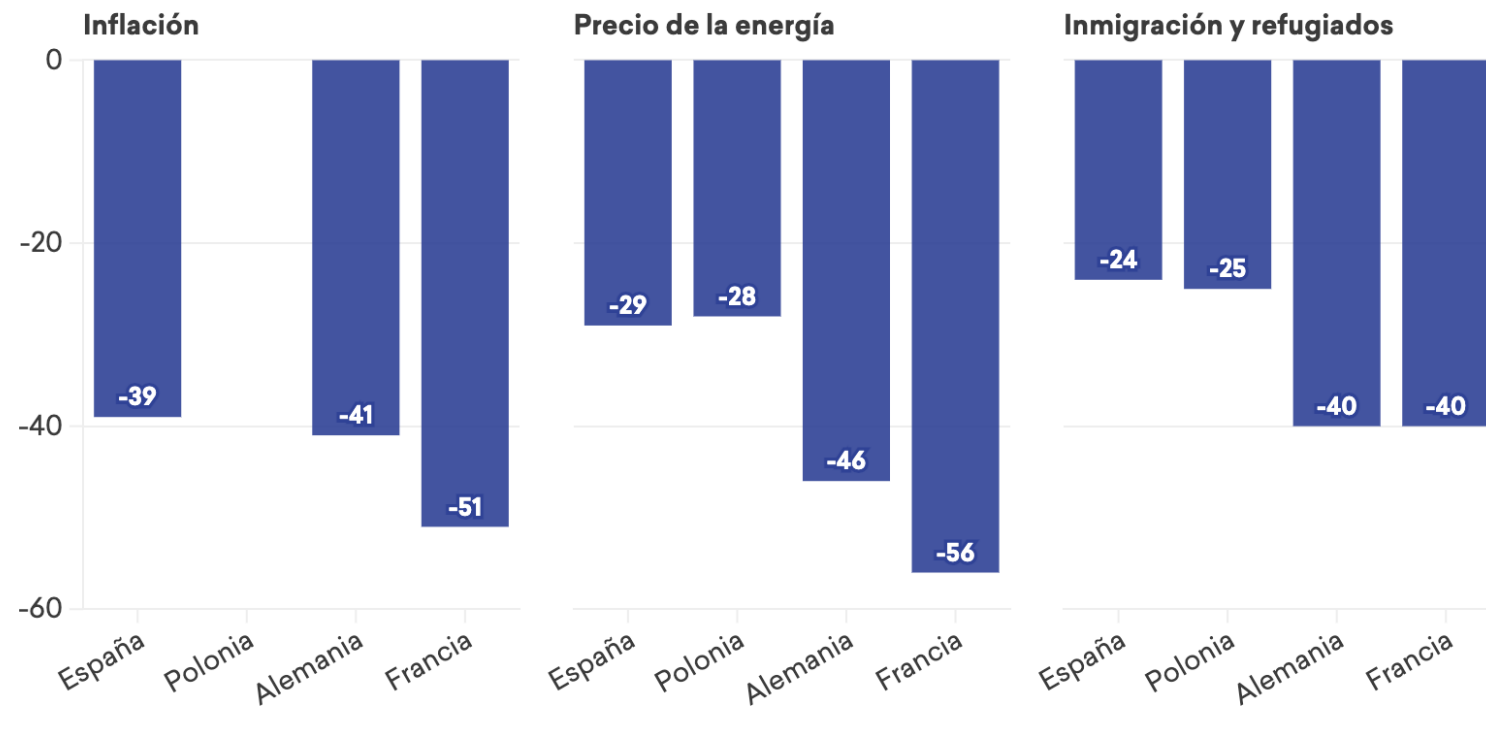


# Percepción negativa en tres temas clave para los europeos y en la transición ecológica: inflación, precio de la energía, migraciones



**¿En su opinión, la Unión Europea, con sus políticas y decisiones, tiene un impacto positivo o negativo sobre las siguientes cuestiones?**

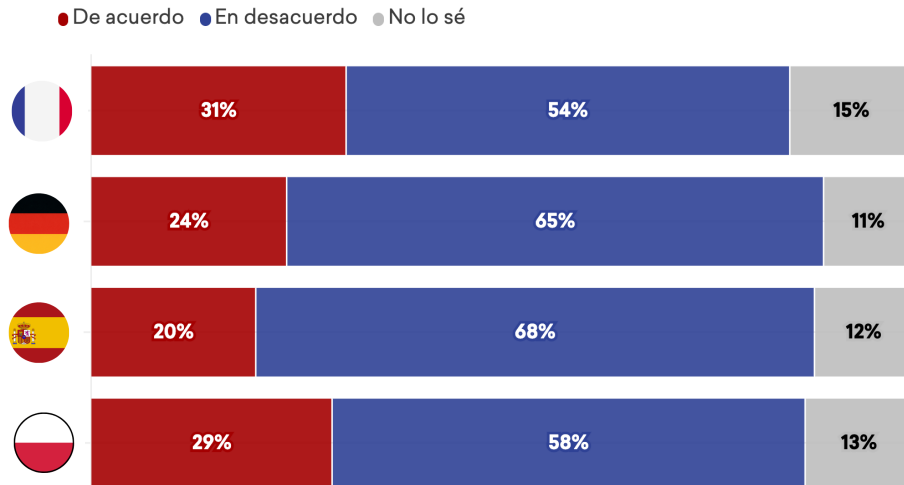
% impacto positivo -% impacto negativo



# El apoyo a una hipotética salida de la UE es muy reducido



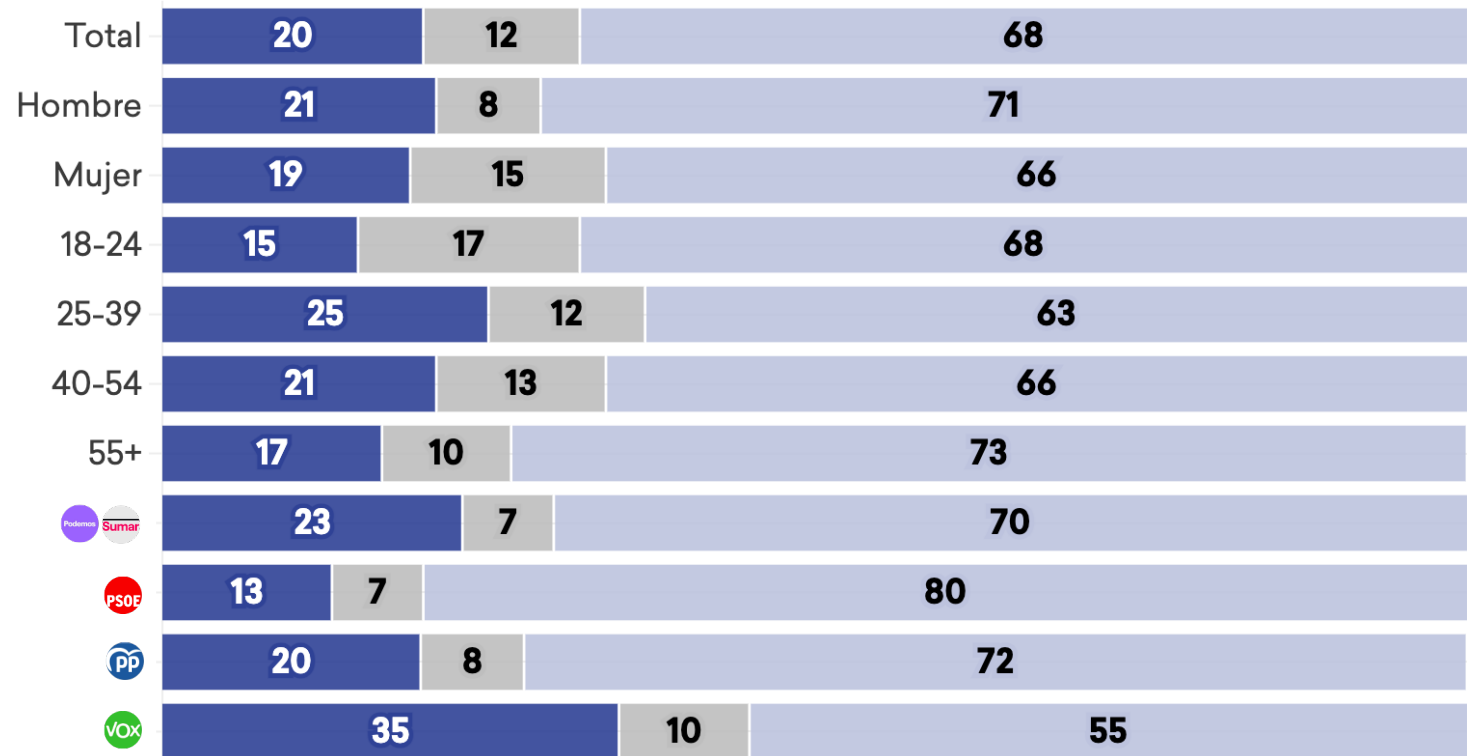
- De entre los cuatro países estudiados, España es el que tiene un menor porcentaje de la población con el deseo de salir de la UE.
- Los partidarios de un Brexit a la española se concentran principalmente en Vox y su número es menor entre los votantes de PP y PSOE.



Resultados por país para la misma pregunta

## Me gustaría que España abandonara la Unión Europea

● De acuerdo ● No lo sé ● En desacuerdo



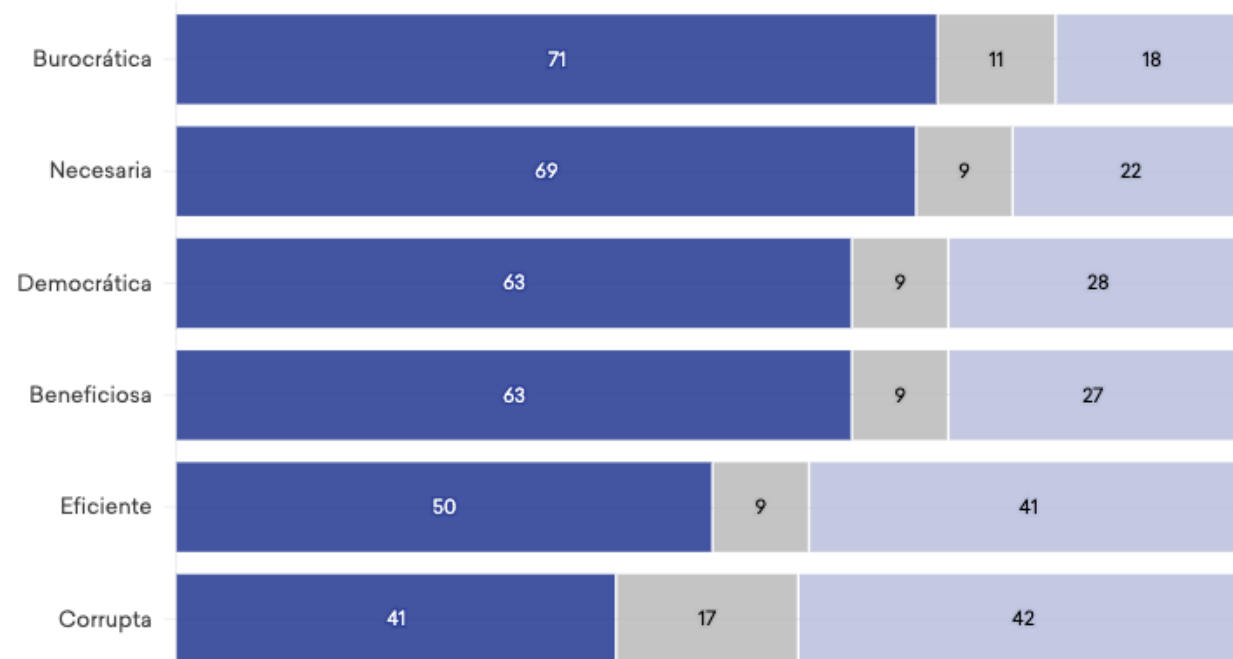
De acuerdo incluye "muy de acuerdo" + "algo de acuerdo" y en desacuerdo incluye "algo en desacuerdo" y "muy en desacuerdo"

# La UE se asocia con atributos positivos



¿Hasta qué punto cree que aplican las siguientes descripciones de la Unión Europea? Como organización, la Unión Europea es...

● De acuerdo ● No lo sé ● En desacuerdo



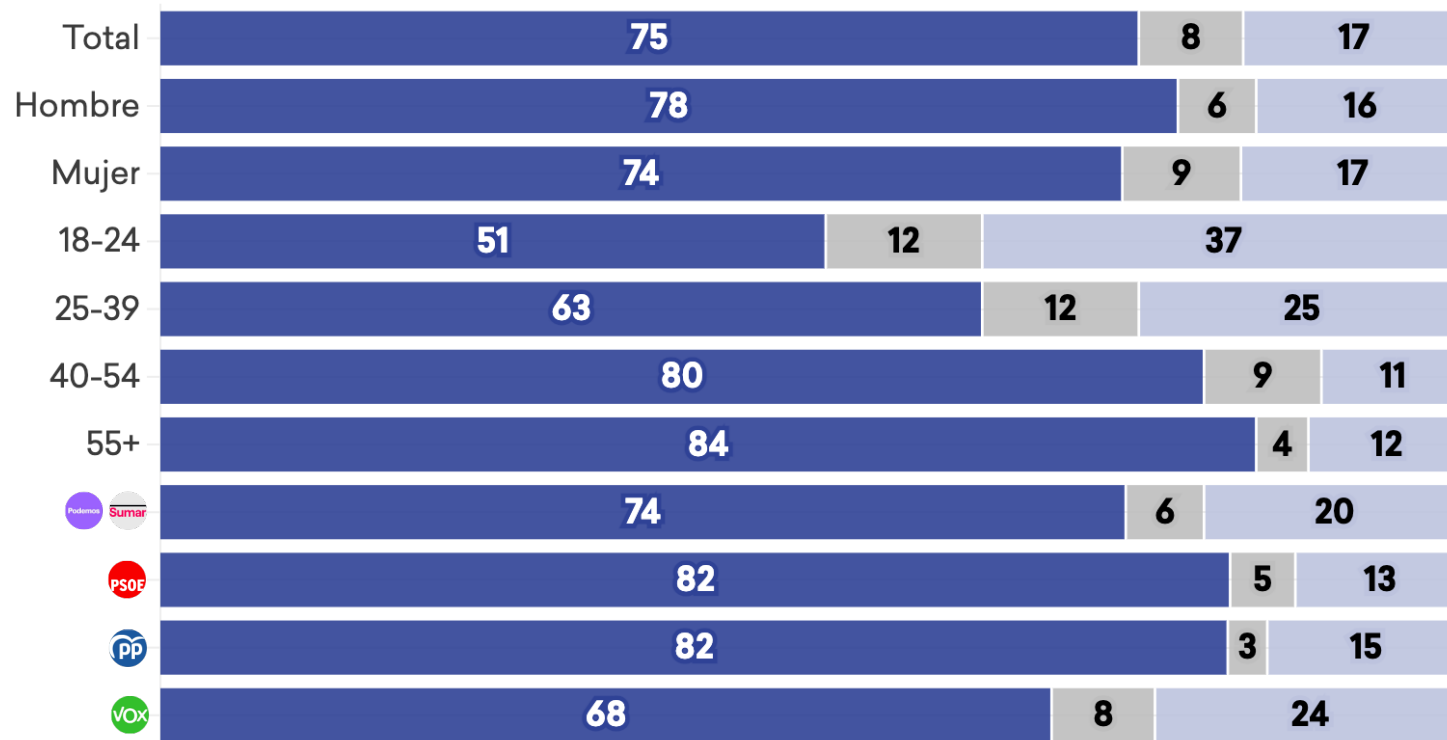
El 71% de los españoles piensa que la Unión Europea es burocrática, pero también se le atribuyen adjetivos positivos. Un 69% piensa que la UE es necesaria, un 63% está de acuerdo en definirla como democrática, otro 63% afirma que es beneficiosa e incluso son mayoría los que piensan que es eficiente. Solo un 41% sostiene que es una institución corrupta, un porcentaje que en el caso de Francia asciende al 47%.

# Más de 7 de cada 10 españoles y españolas quieren una UE fuerte en el contexto internacional



## Una Unión Europea fuerte es necesaria para competir con China, Estados Unidos y otros actores globales

● De acuerdo ● No lo sé ● En desacuerdo



De acuerdo incluye "muy de acuerdo" + "algo de acuerdo" y en desacuerdo incluye "algo en desacuerdo" y "muy en desacuerdo"

- En un contexto global marcado por la inestabilidad y la incertidumbre, la idea de la UE como superpotencia se sigue viendo como una necesidad.
- Fuerte consenso con respecto a esta cuestión en todos los grupos de población, excepto entre los más jóvenes.

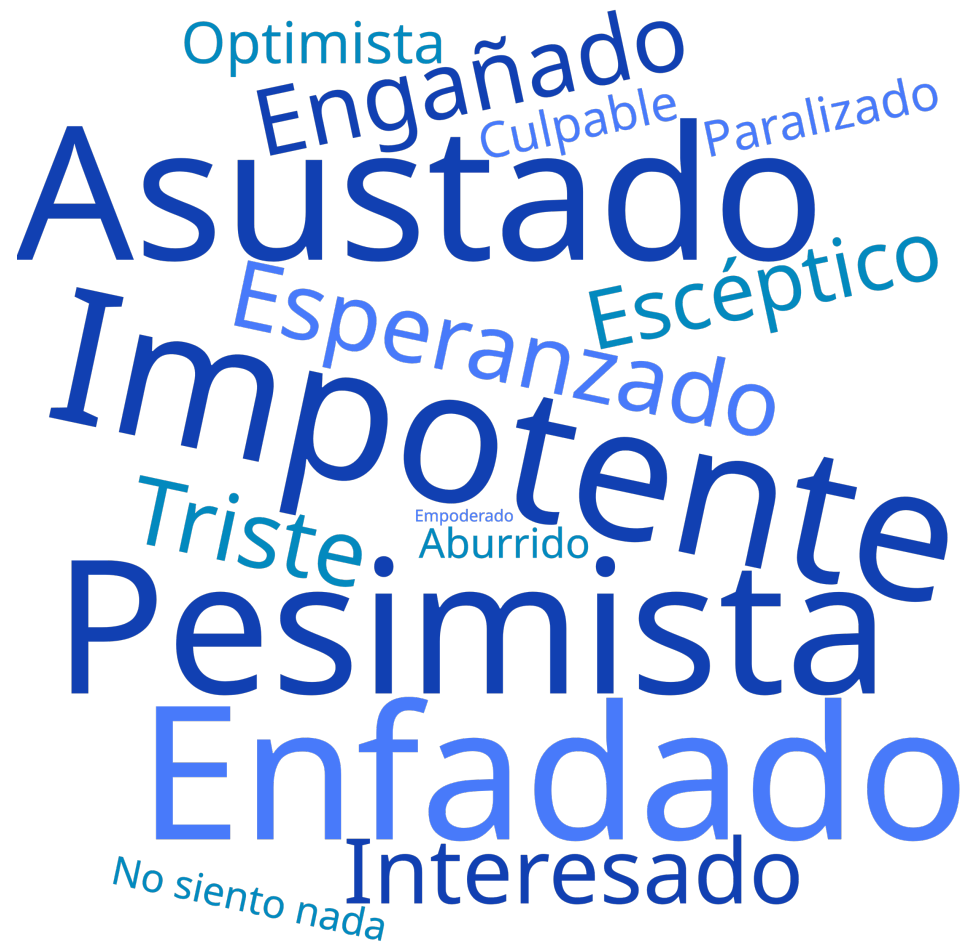


**3.**

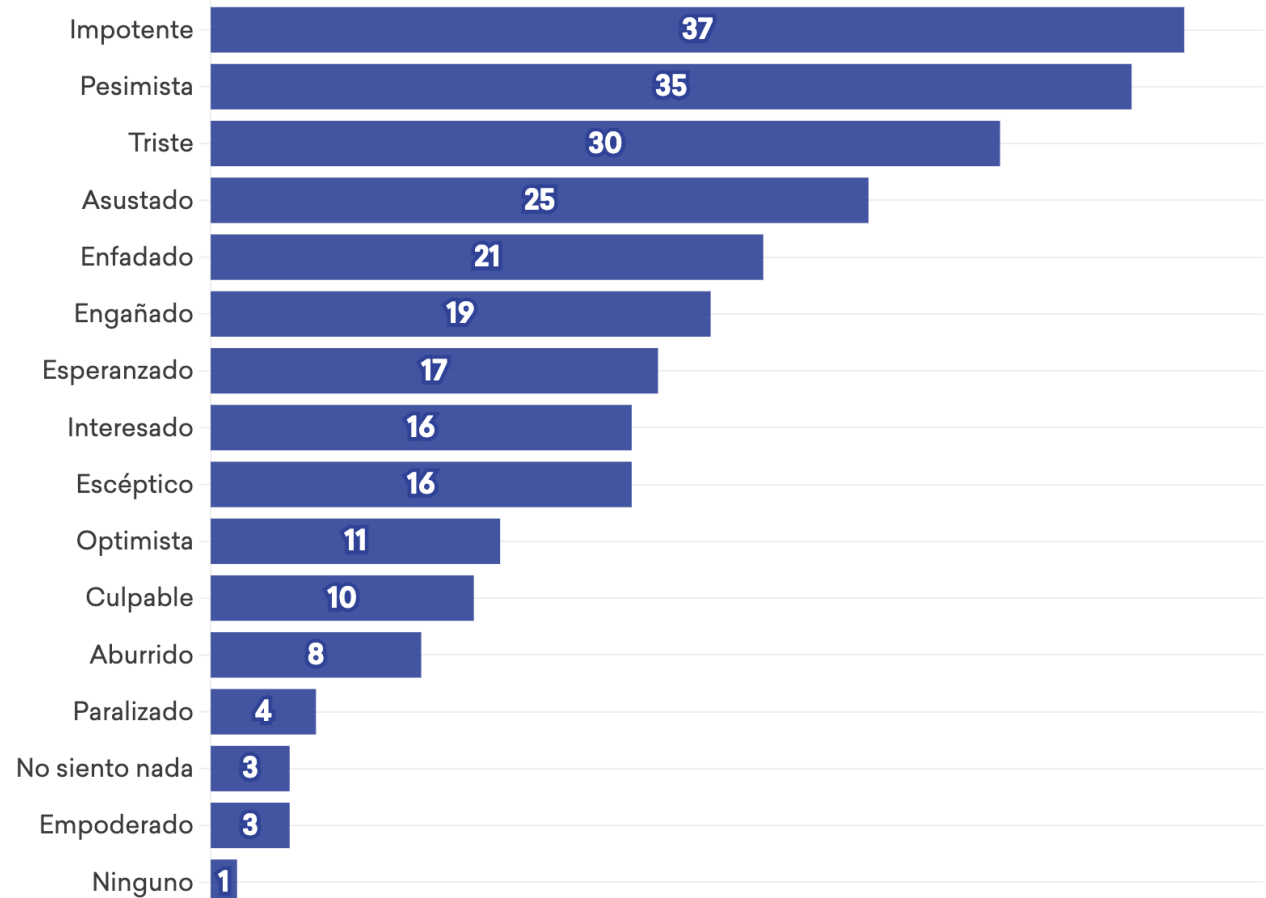
**La agenda climática**



# Predominan las emociones negativas a la hora de pensar en el cambio climático



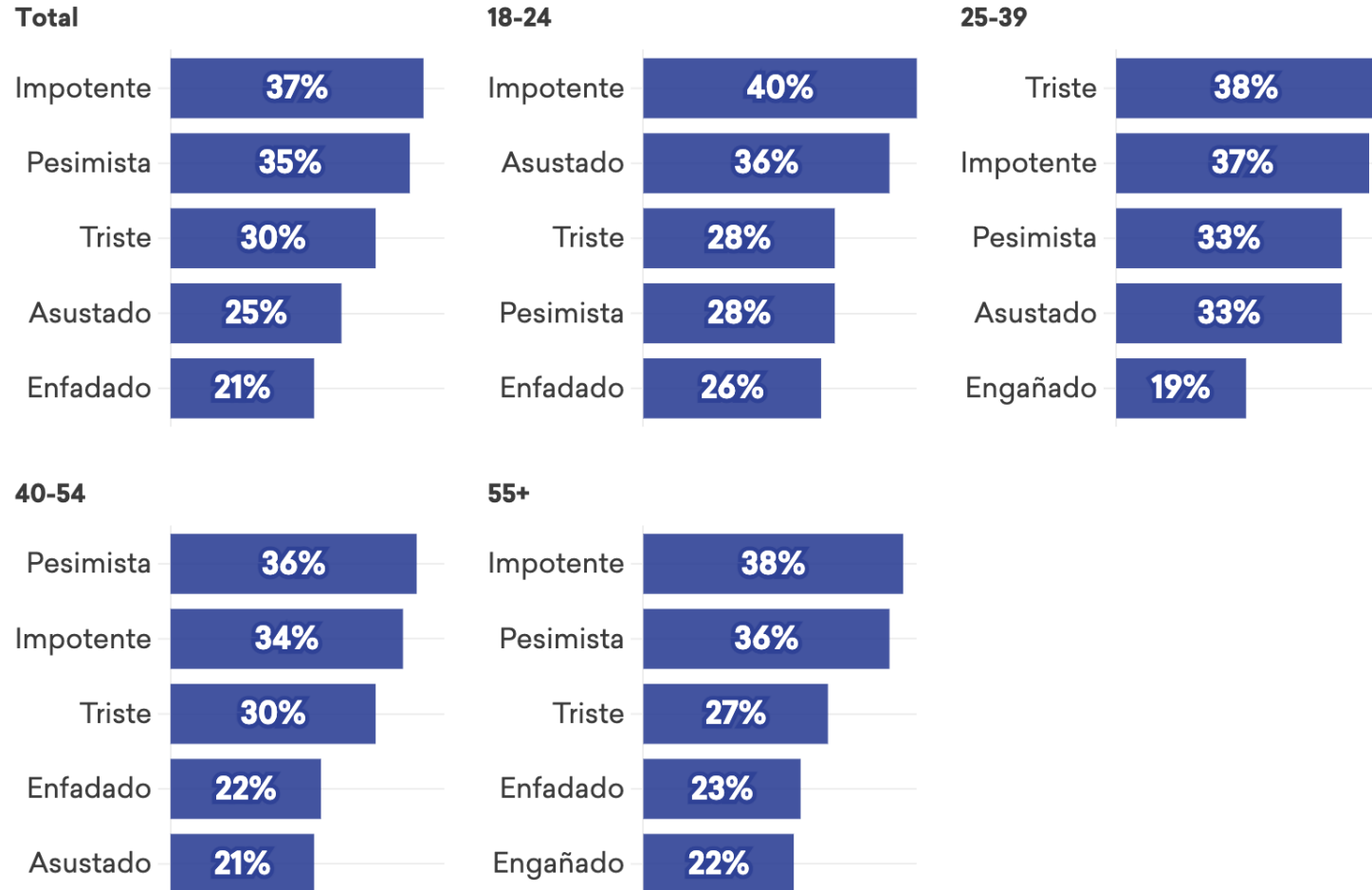
¿Cómo se siente al pensar en el cambio climático? Elija un máximo de tres opciones.



# Las generaciones jóvenes se muestran más asustadas. Las más mayores, más pesimistas



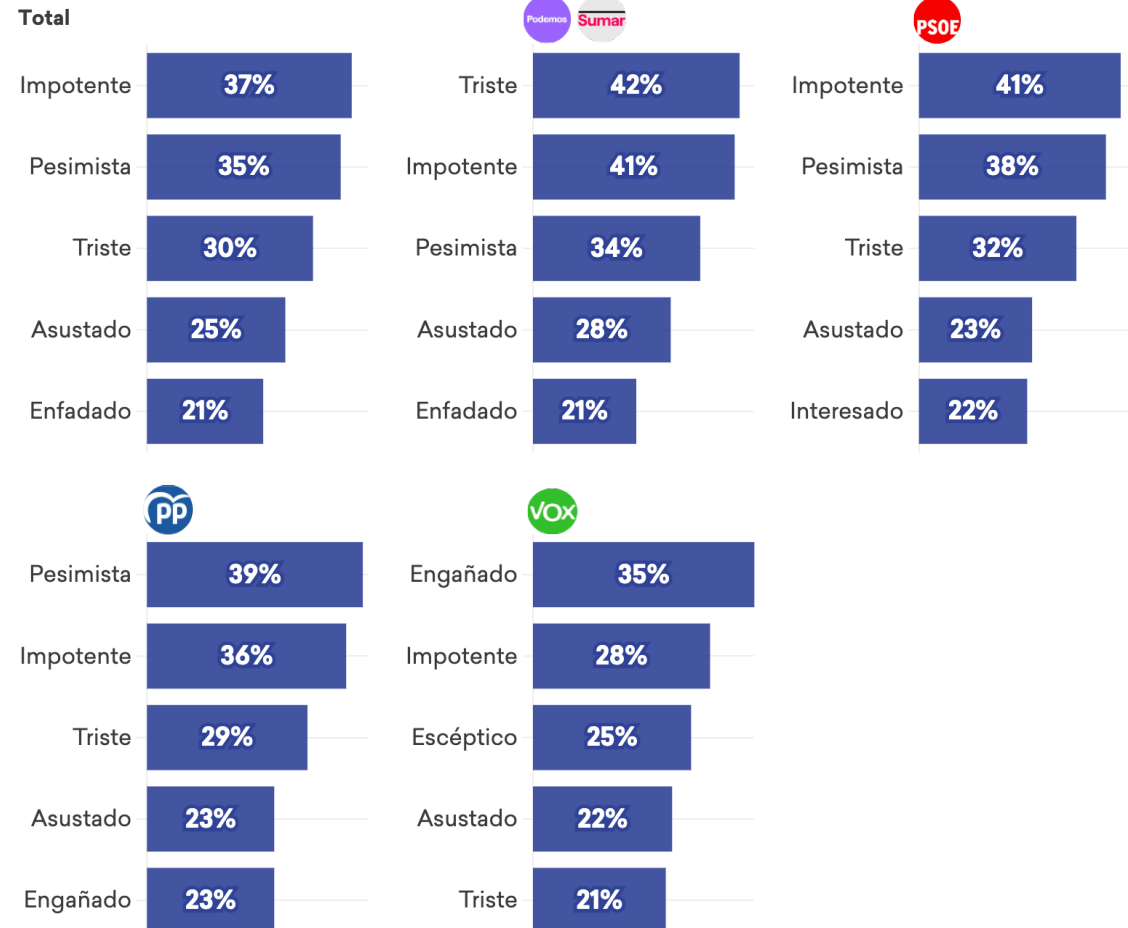
¿Cómo se siente al pensar en el cambio climático? Elija un máximo de tres opciones.



# « Engañado » y « escéptico », sentimientos destacados entre votantes de Vox



¿Cómo se siente al pensar en el cambio climático? Elija un máximo de tres opciones.



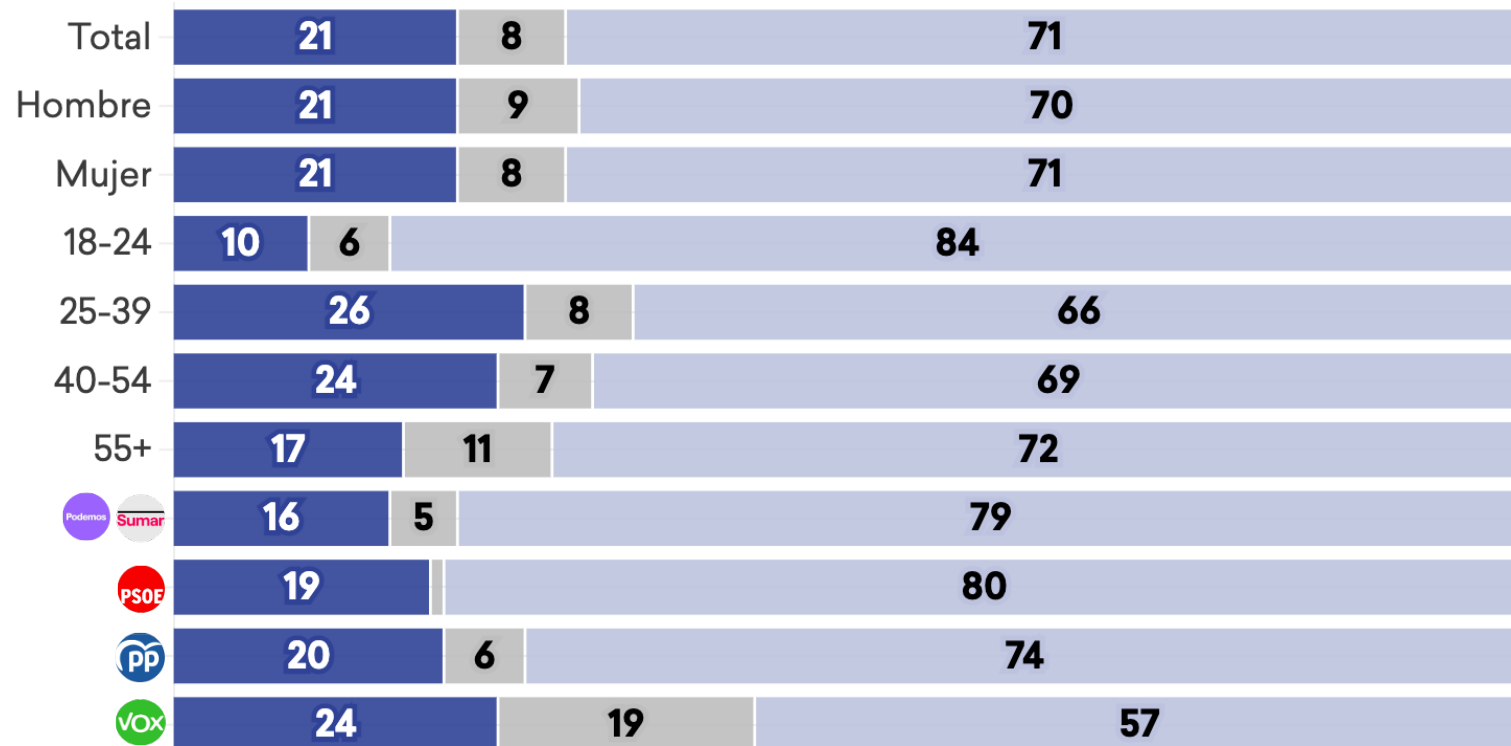


# Aún así la esperanza no se ha perdido: una gran mayoría piensa que aún estamos a tiempo de evitar los peores escenarios



## ¿Con cuál de las siguientes afirmaciones está usted más de acuerdo?

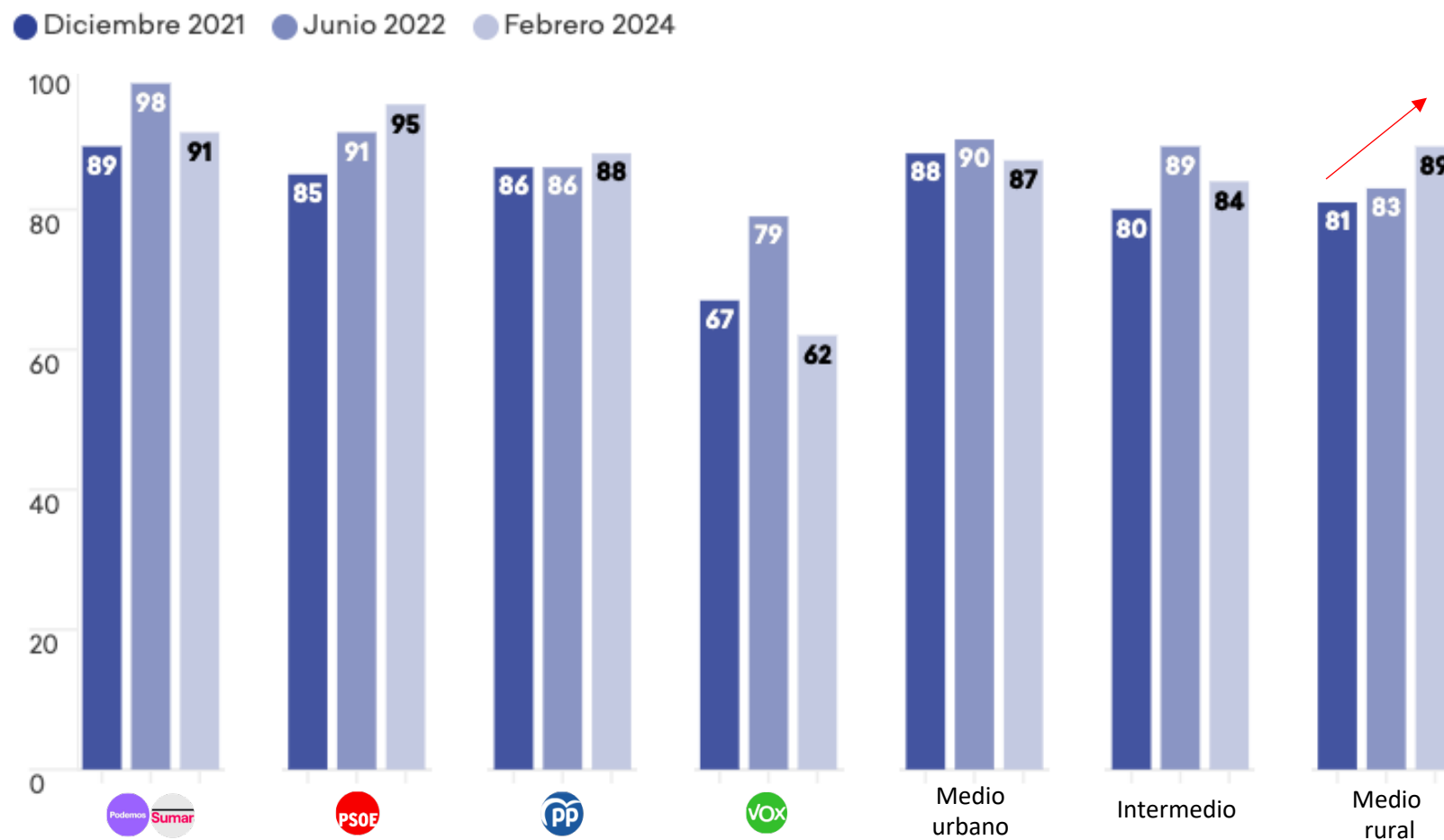
- Es demasiado tarde para evitar las peores consecuencias del cambio climático
- No lo sé
- Aún estamos a tiempo de evitar las peores consecuencias del cambio climático



# Los niveles de preocupación acerca del cambio climático permanecen muy estables en el tiempo



- Actualmente, el 86% de la población española afirma estar preocupada por el cambio climático (muy preocupada o algo preocupada).
- Los niveles de preocupación se han mantenido estables en los últimos años y se aprecia un aumento de la preocupación en el mundo rural, así como entre los votantes del PSOE.



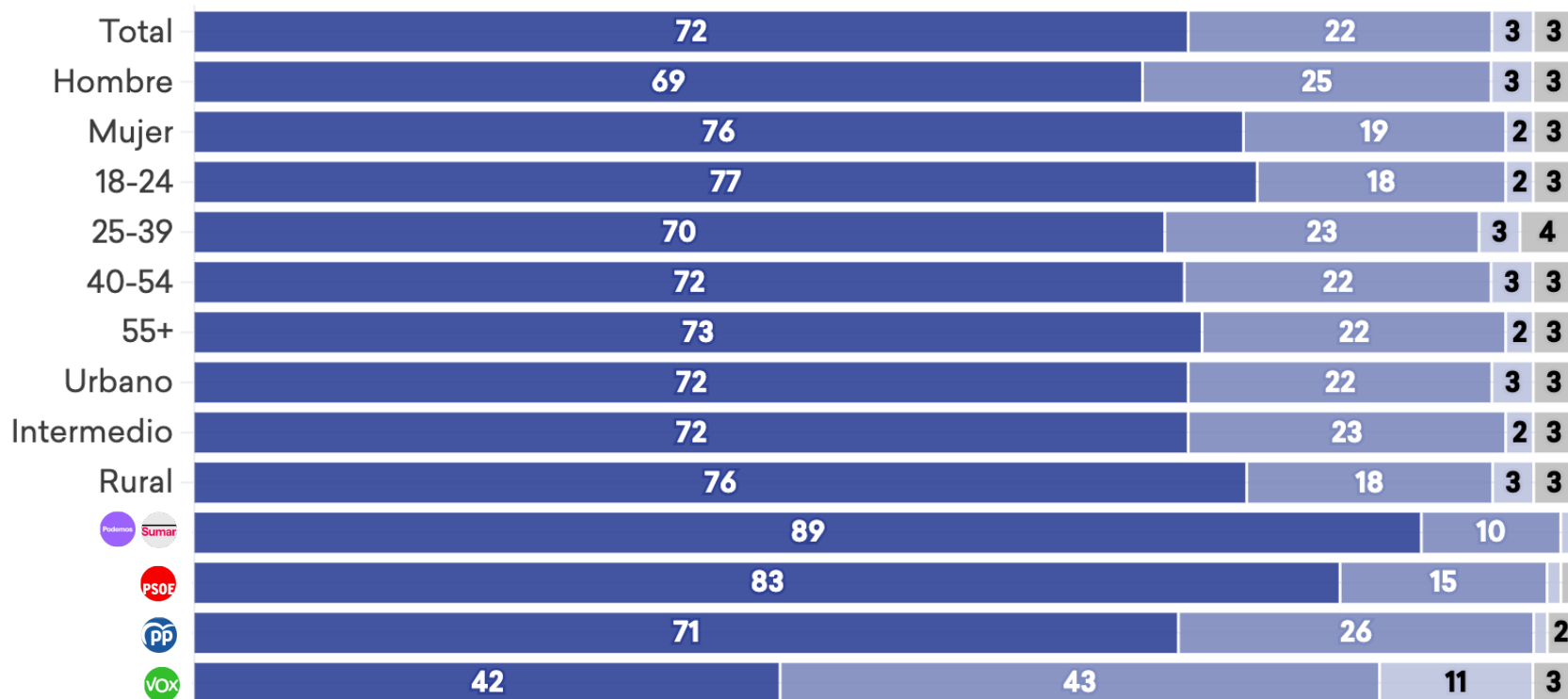
¿En qué medida le preocupa el cambio climático? Combinación de "Me preocupa mucho" + "Me preocupa un poco"

# También consenso sobre la existencia y el origen antropogénico del cambio climático



## ¿Con cuál de las siguientes afirmaciones está usted más de acuerdo?

- El cambio climático es real y está provocado por la acción humana
- El cambio climático forma parte del ciclo natural de la Tierra y no es culpa de la acción humana
- El cambio climático no existe
- No lo sé



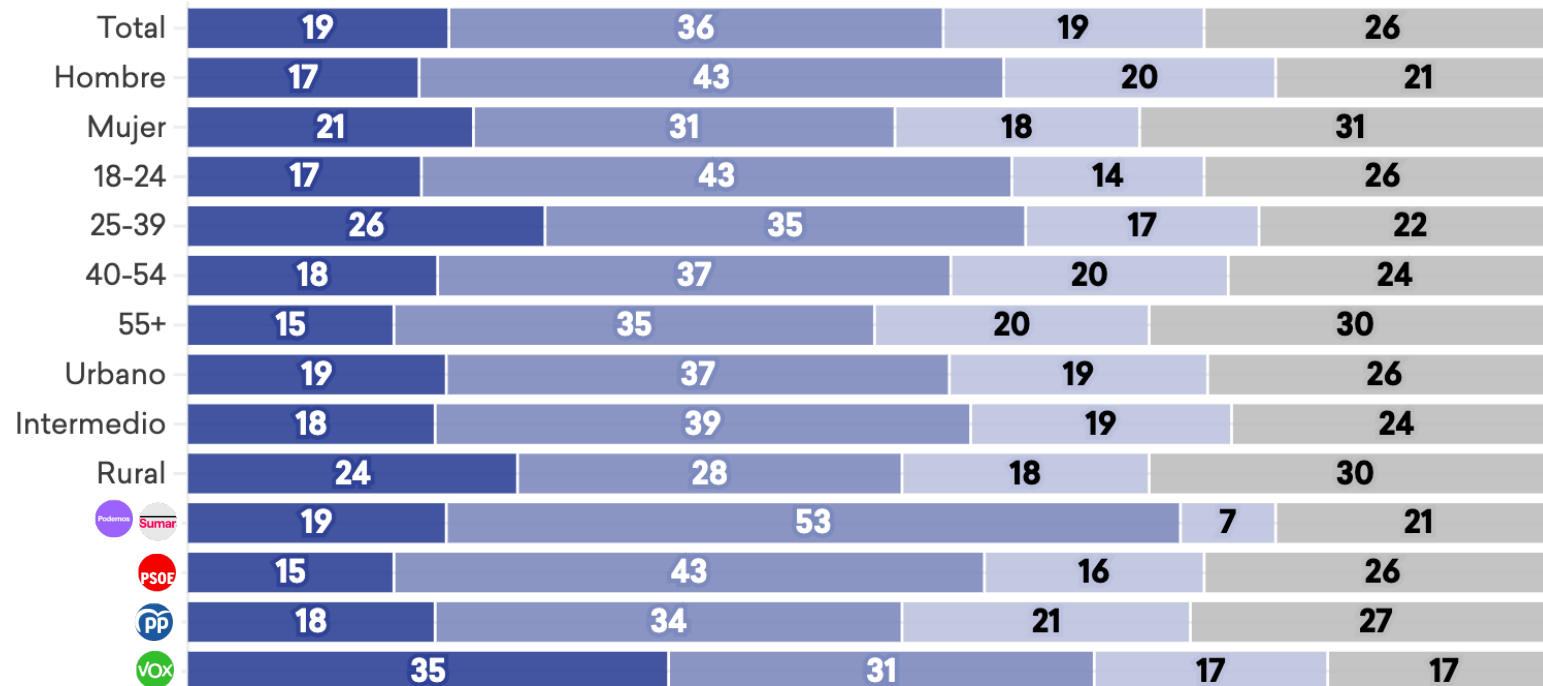
- Alto consenso en que el cambio climático es real, aunque casi un cuarto de la población piensa que no está generado por la actividad humana.
- El negacionismo "puro" es residual excepto entre los votantes de Vox, donde alcanza un 11%.
- Se aprecia menor negacionismo en el mundo rural.

# Y ello a pesar de la amplia difusión de teorías de la conspiración



¿Ha escuchado o leído alguna vez la teoría que dice que se están empleando los aviones para fumigar el planeta y modificar el clima?

- Sí la he escuchado, y creo que la teoría es real
- Sí la he escuchado, y creo que la teoría es falsa
- Sí la he escuchado, pero no sé si la teoría es real o falsa
- No, nunca he oído hablar de esta teoría



**74%** de los españoles ha oído hablar de la teoría de la conspiración de los *chemtrails*. Sólo el 19% piensa que es una teoría real.

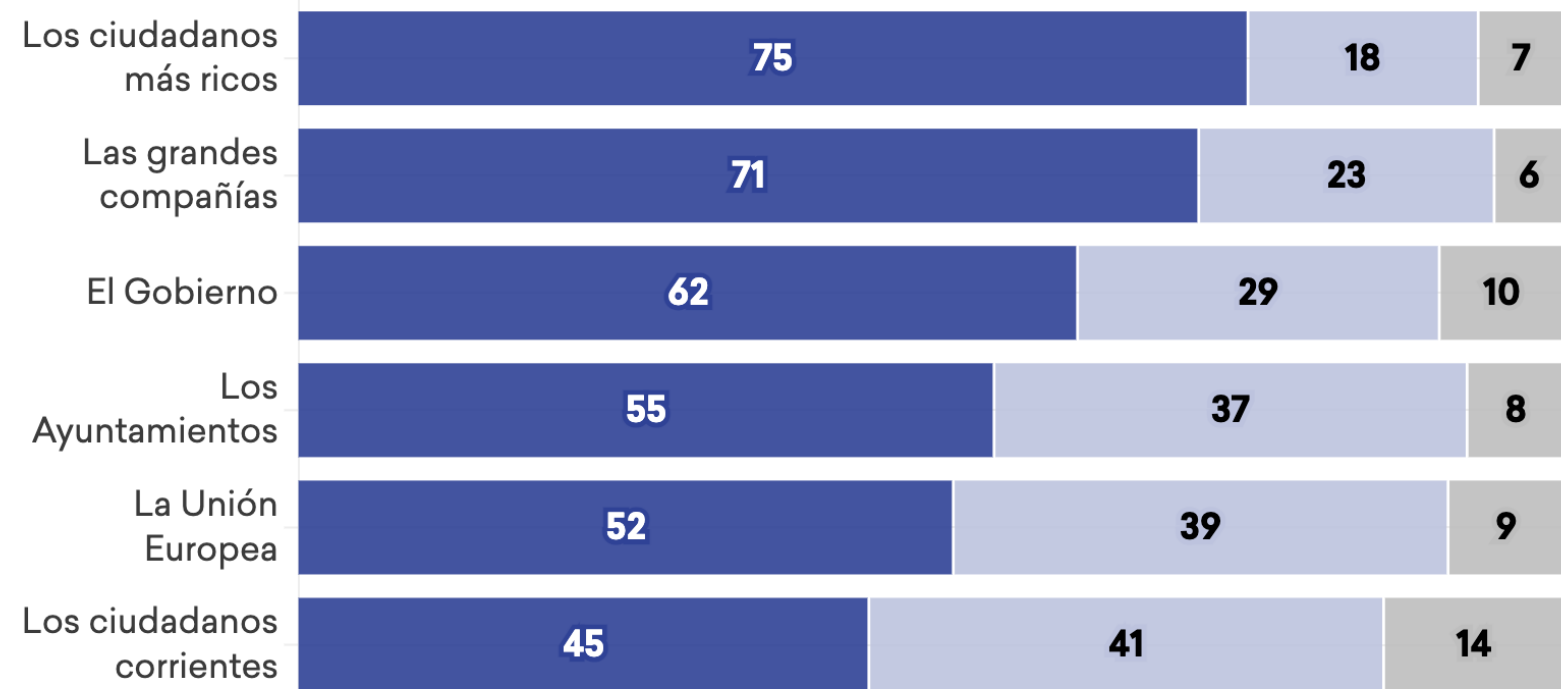
# Los españoles y españolas piensan que todos los actores están haciendo menos de lo que deberían en relación al clima



- Un 52% de los ciudadanos piensa que la Unión Europea está haciendo menos de lo que debería en la lucha contra el cambio climático.
- A pesar del debate de las últimas semanas a raíz de las protestas de los agricultores, solo un 9% piensa que la UE está haciendo más de la cuenta, un 10% cuando se pregunta por el Gobierno.
- **Los españoles parecen querer más acción climática, no menos, algo que vemos en otros de los resultados de la encuesta.**

## En la lucha contra el cambio climático diría que los siguientes actores están haciendo más o menos de lo que deberían?

- Están haciendo menos de lo que debería
- Están haciendo lo justo y necesario
- Están haciendo más de la cuenta

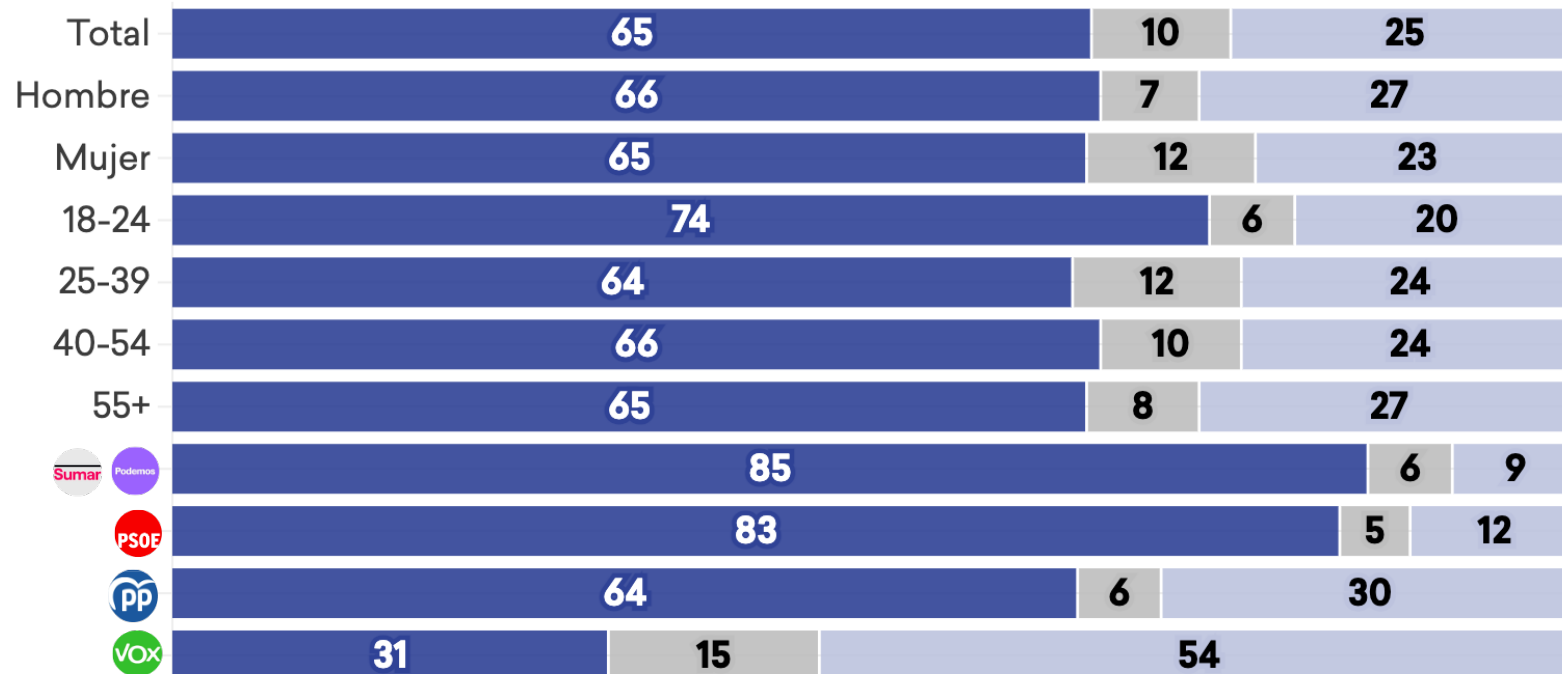


# Fuerte apoyo al liderazgo global de la UE en la transición ecológica



## ¿Con cuál de las siguientes afirmaciones está usted más de acuerdo?

- La Unión Europea debe liderar los esfuerzos contra el cambio climático, incluso aunque otros actores globales como Estados Unidos y China hagan menos esfuerzos.
- No lo sé
- La Unión Europea sólo debería comprometerse al mismo nivel que otros actores globales como China y Estados Unidos en la lucha contra el cambio climático.



- Excepto los votantes de Vox, la población apoya el liderazgo climático de la UE, incluso aunque el esfuerzo sea mayor que el de otros actores clave como China o EEUU.
- En este gráfico se observa de nuevo como muchas veces el votante de centro derecha está más próximo al votante progresista en cuestiones climáticas y de la UE.

De acuerdo incluye "muy de acuerdo" + "algo de acuerdo" y en desacuerdo incluye "algo en desacuerdo" + "muy en desacuerdo"




# El liderazgo de la UE en la transición ecológica es incluso una posible fuente de orgullo europeo



Me sentiría orgulloso de ser europeo si la Unión Europea asumiera un papel de liderazgo en la lucha contra el cambio climático

● De acuerdo ● No lo sé ● En desacuerdo

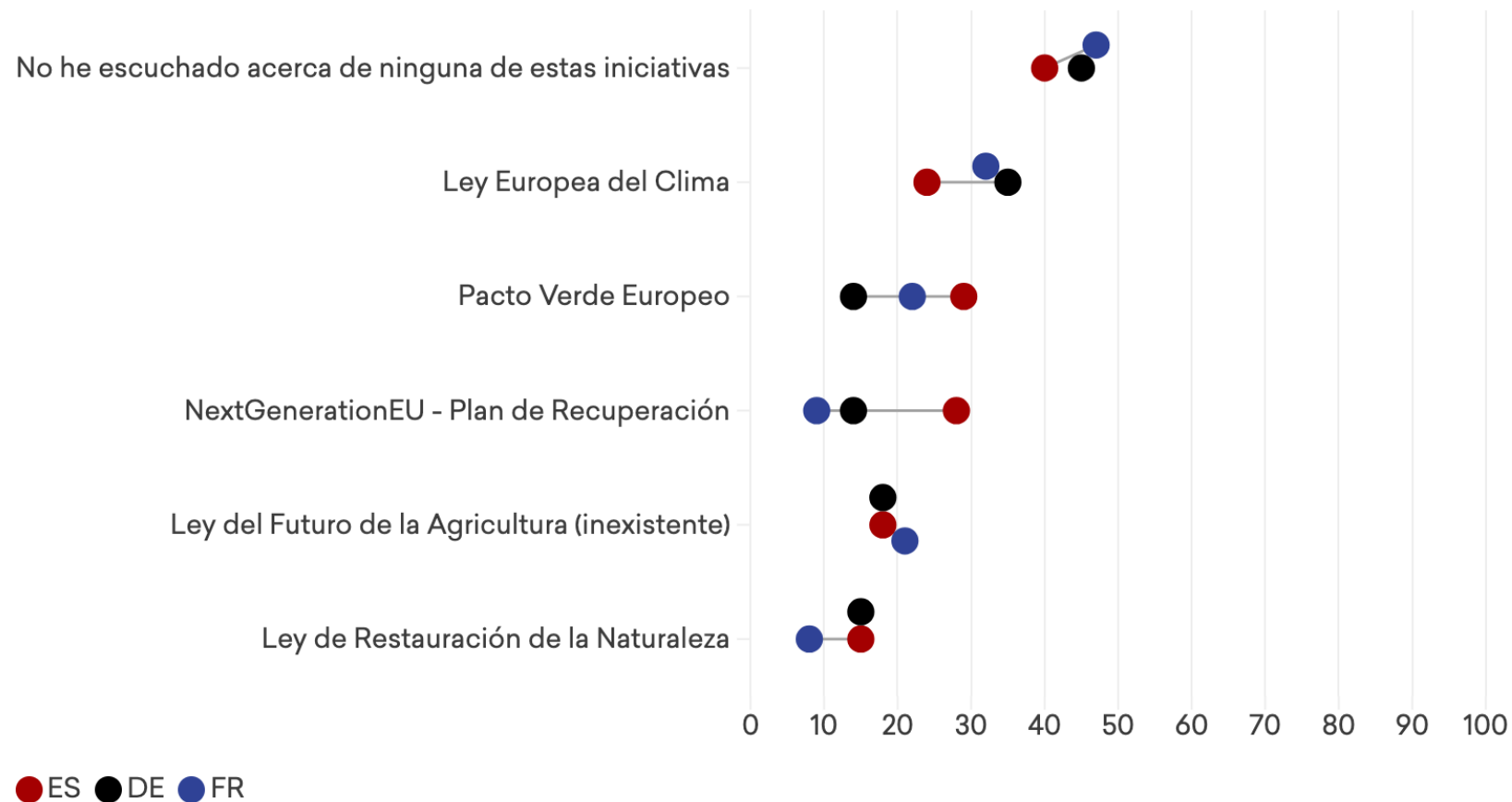


De acuerdo incluye "muy de acuerdo" + "algo de acuerdo" y en desacuerdo incluye "algo en desacuerdo" y "muy en desacuerdo"

# En cualquier caso, hay poco conocimiento en todos los países acerca de las políticas/planes específicos en torno al clima



¿Ha escuchado hablar de alguna de las siguientes iniciativas de la Unión Europea para luchar contra el cambio climático? Seleccione todas las que conozca



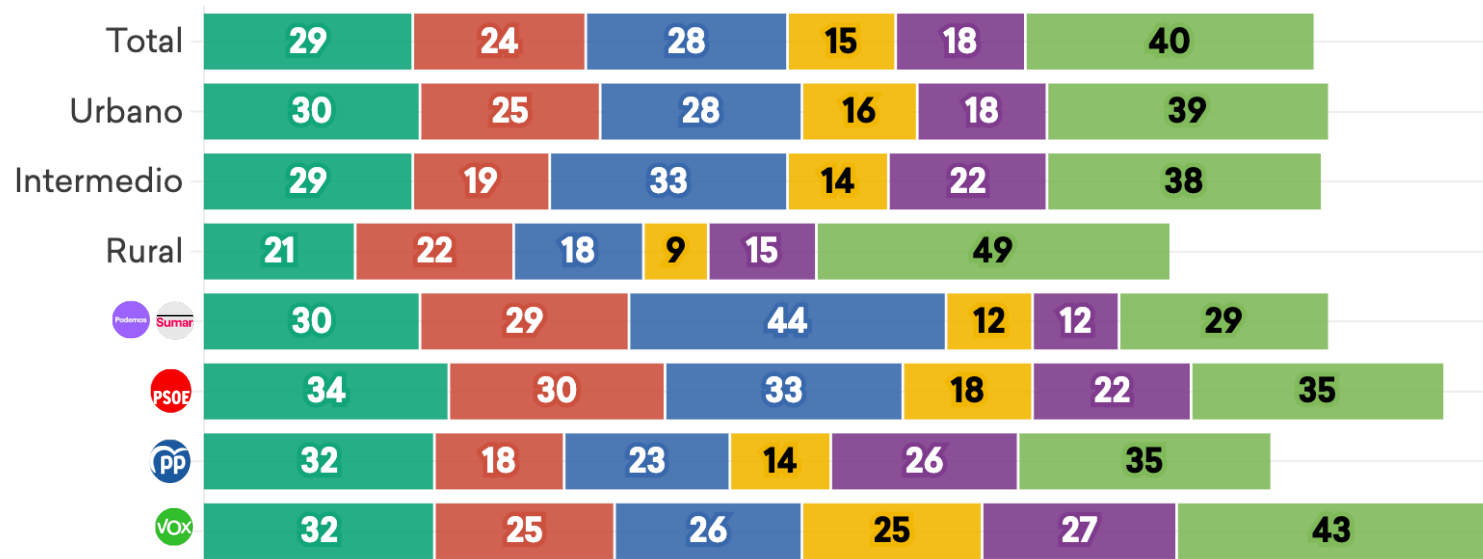
# Poco conocimiento de las medidas también en España



**¿De cuáles de las siguientes iniciativas de la Unión Europea en relación con el cambio climático y el medio ambiente ha oído hablar, si es que ha oído hablar de alguna? Elija todas las que procedan.**

% de personas que afirman conocer cada iniciativa en cada grupo de población

- Pacto Verde Europeo   ● Ley Europea del Clima   ● Plan de Recuperación NextGenerationEU
- Ley de Restauración de la Naturaleza   ● Ley sobre el Futuro de la Agricultura
- No he escuchado hablar de ninguna de estas iniciativas



- El porcentaje de la población que ha escuchado hablar de las diferentes iniciativas climáticas de la UE es reducido.
- Un 18% afirma haber escuchado acerca de la “Ley sobre el Futuro de la Agricultura”, que es una ley que no existe.
- Se aprecia mayor desconocimiento de las políticas en general en el mundo rural.

# 4. Migraciones y refugiados



Baggage and way out  
Equipajes y salida



Gates  
Puertas **H16** and **H18**



Gates  
Puertas **H22** to **H37** **J** **K** **M**  
**R** **S** **U**



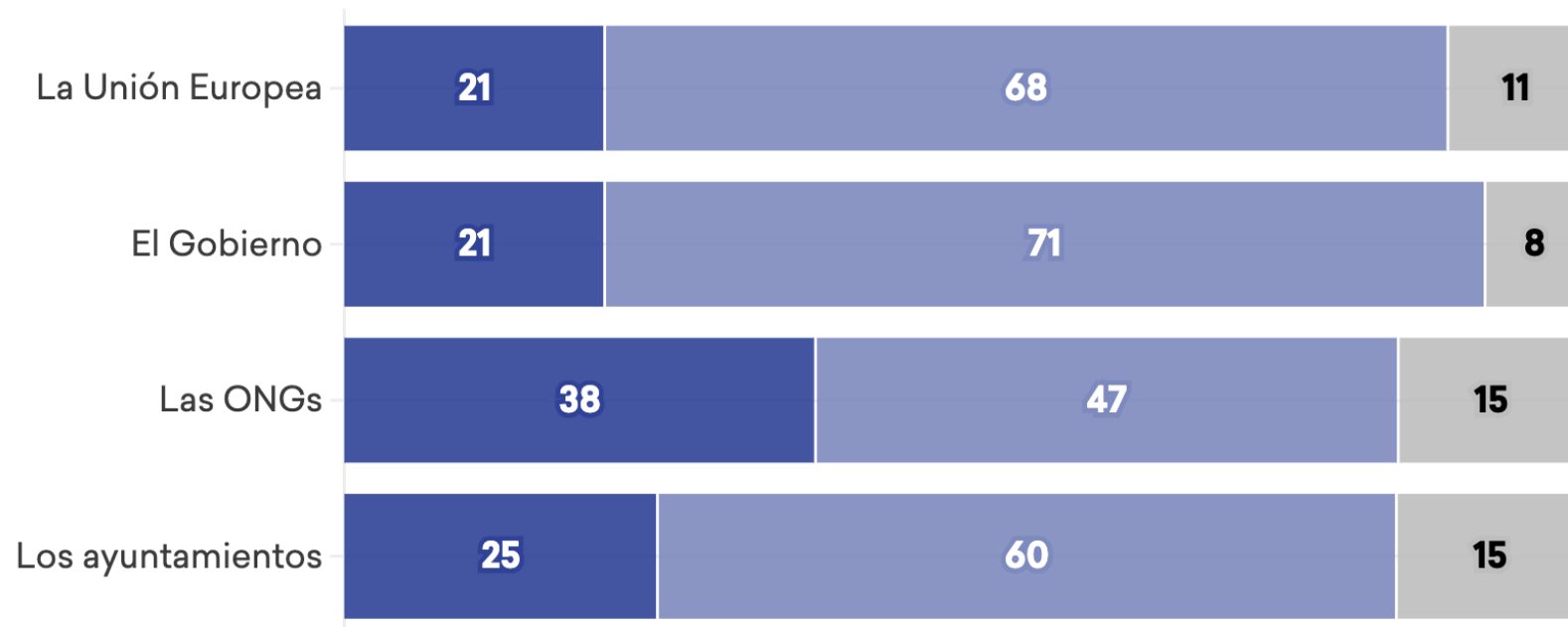
Gates  
Puertas **H19** **H21**

# La percepción generalizada es que la gestión de los flujos migratorios es muy deficiente



**Cambiando de tema, ¿cómo diría que gestionan actualmente la inmigración los siguientes actores?**

● Bien ● Mal ● No lo sé



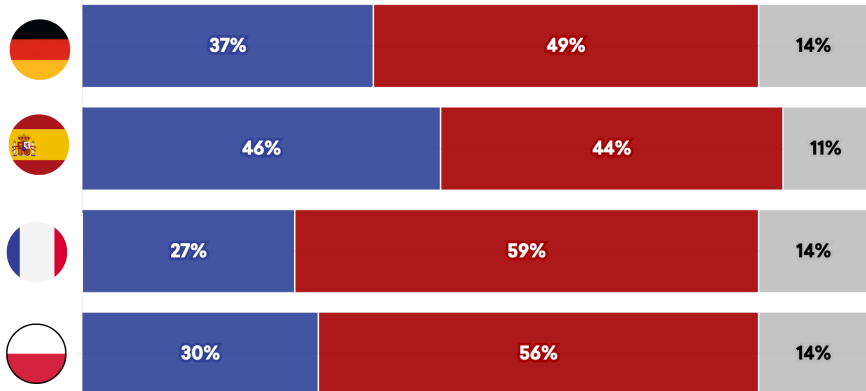
- Tan solo un 21% considera que la UE gestiona « bien » (muy bien + bastante bien) la inmigración. Ese porcentaje es el mismo cuando se pregunta por el Gobierno.
- Las ONGs obtienen una mejor puntuación, aunque también mayoritariamente negativa.

# ¿Política migratoria nacional o europea?



- La sociedad española constituye una excepción entre los países estudiados por More in Common, con una mayoría que prefiere que las políticas sobre migración y refugiados sean decididas a nivel europeo.
- Solo entre los votantes de Vox son mayoría aquellos que prefieren que las decisiones se tomen a nivel nacional, una visión también predominante en las generaciones más jóvenes.

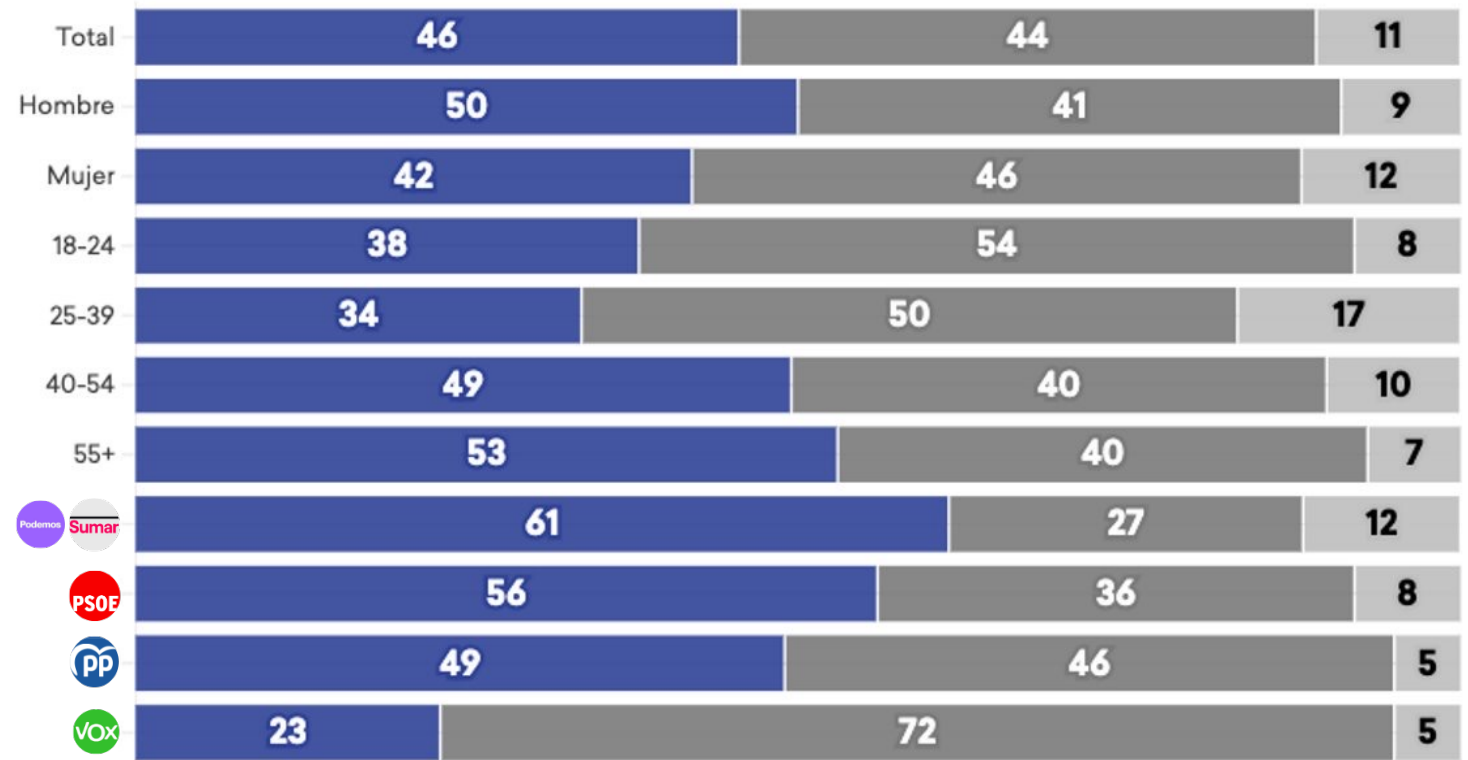
● Las políticas sobre inmigración deberían ser decididas a nivel de la Unión Europea  
● Las políticas sobre inmigración deberían ser decididas por cada país ● No lo sé



Resultados por país para la misma pregunta

## ¿Con cuál de las siguientes afirmaciones está usted más de acuerdo?

- Las políticas sobre inmigración deberían ser decididas a nivel de la Unión Europea
- Las políticas sobre inmigración deberían ser decididas por cada país
- No lo sé



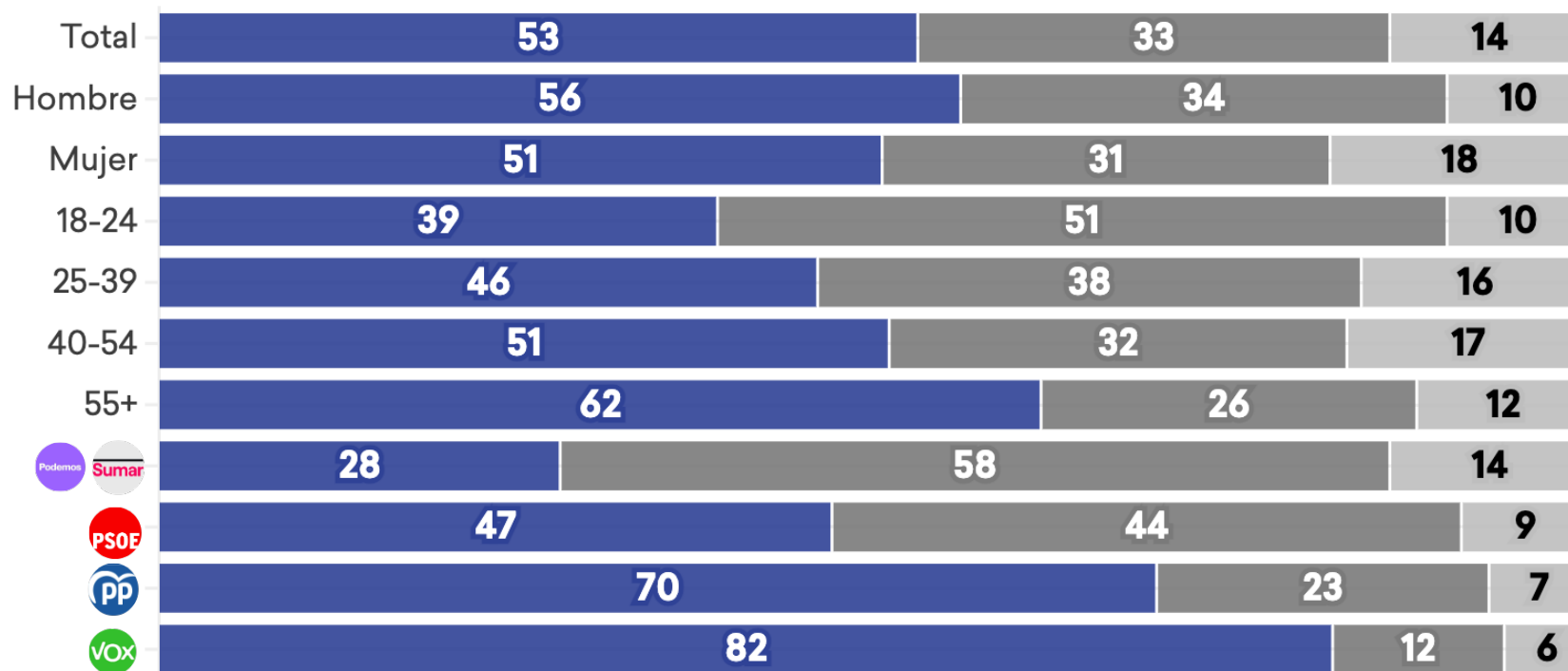


# Se prima la vigilancia de los fronteras frente al principio de libre circulación, incluso en votantes muy europeístas como los del PSOE



## ¿Con cuál de las siguientes afirmaciones está usted más de acuerdo?

- Las fronteras dentro de la Unión Europea deberían vigilarse más estrictamente para reducir la inmigración ilegal entre los países
- Deberíamos proteger la libre circulación de personas dentro de la Unión Europea para reforzar nuestra economía y los valores europeos, aunque eso signifique que tenemos menos capacidad para controlar la inmigración ilegal
- No lo sé

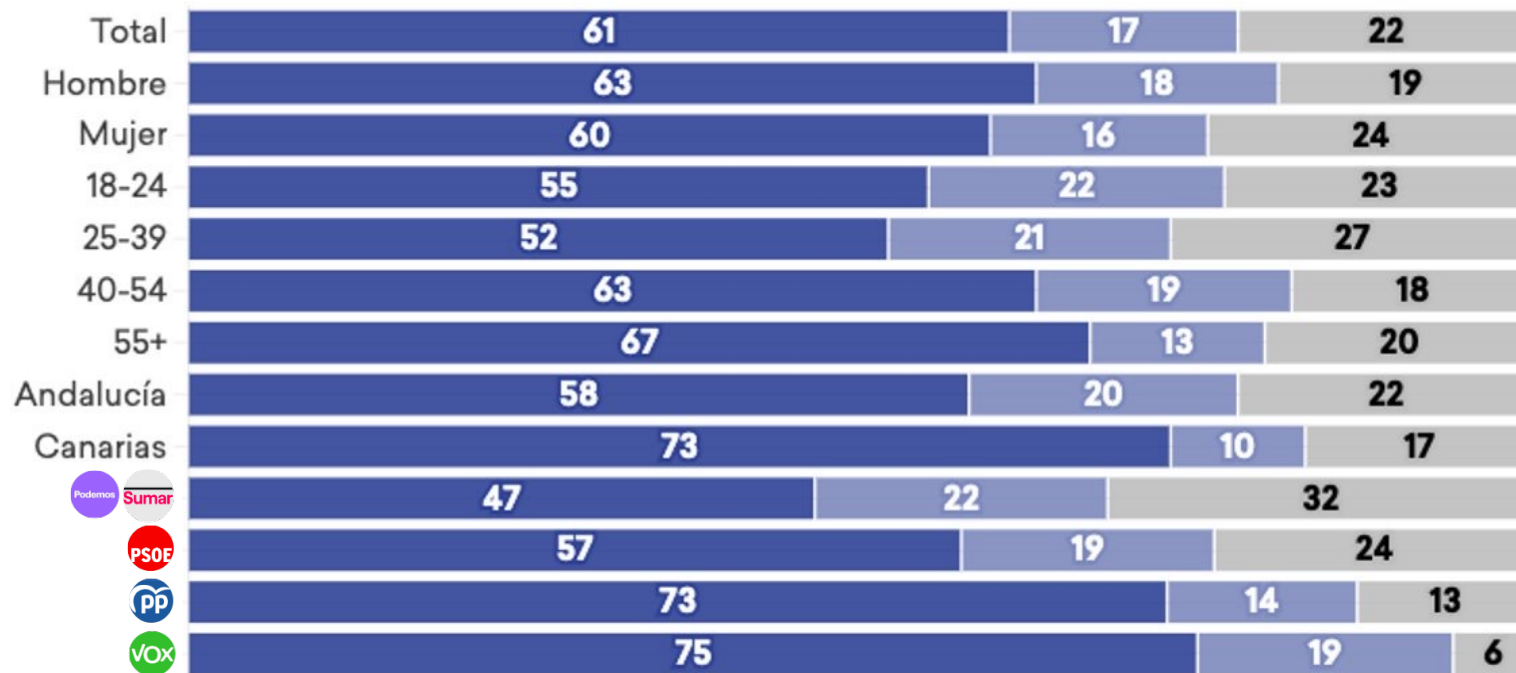


# ¿Cuánta inmigración recibe España?



¿En qué medida está de acuerdo o en desacuerdo con las siguientes afirmaciones?  
Actualmente, España está aceptando un número mucho mayor de refugiados e inmigrantes que otros países europeos

● De acuerdo ● En desacuerdo ● No lo sé



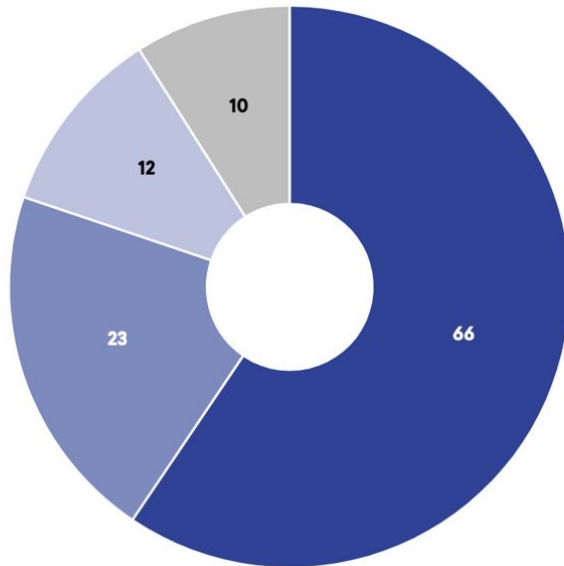
- La percepción de que España está acogiendo a un mayor número de refugiados e inmigrantes que otros países de su entorno está muy extendida.
- Esta percepción está mucho más extendida entre los votantes conservadores y se observan también diferencias significativas entre Comunidades Autónomas, donde se ve que en Canarias esta creencia está más presente que en otras regiones como Andalucía.
- En otros países se observan resultados similares cuando se realiza esta pregunta.

# Sin embargo, la política migratoria no es tanto una cuestión de números como de control



¿Qué es más importante para usted en este momento en relación con la política migratoria?

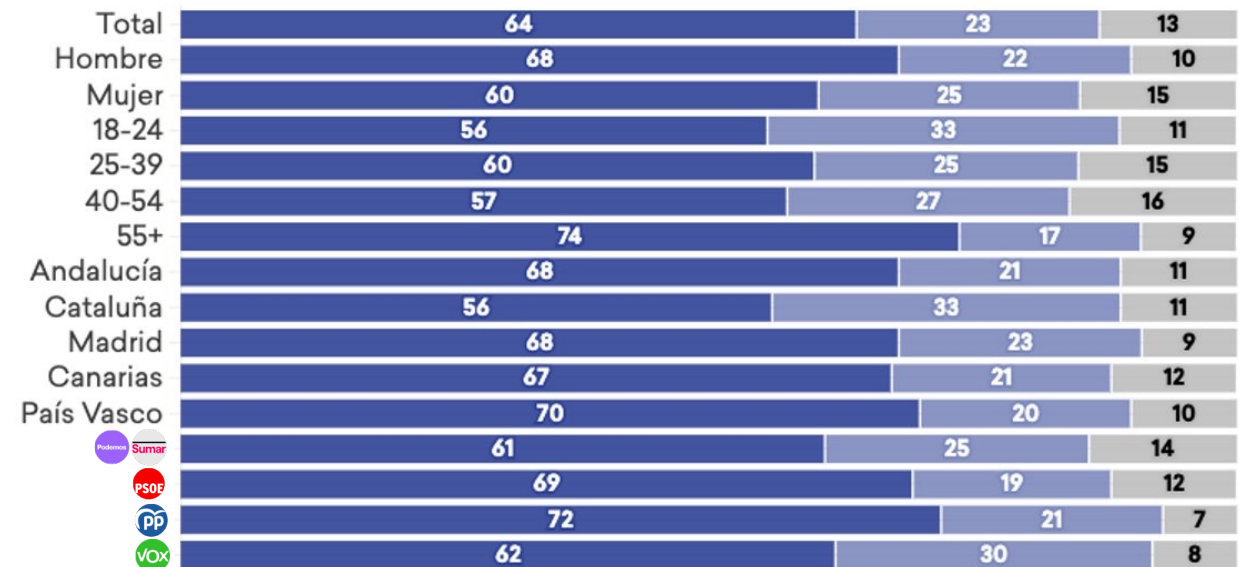
- Que podamos controlar quién puede y quién no puede entrar en España
- Que reduzcamos el número total de inmigrantes que entran en España
- Que aumentemos el número total de inmigrantes que entran en España ● No lo sé



- Un 66% de los españoles prioriza la capacidad de controlar quién atraviesa las fronteras del país frente a la reducción del número de migrantes que recibe España. De hecho, una gran mayoría estaría dispuesta a que España acogiera a un mayor número de migrantes y refugiados si percibiera una mayor capacidad de control. Por lo tanto, control no es sinónimo de cierre de fronteras.

Si pudiéramos controlar mejor quién entra por nuestras fronteras, estaría dispuesto a que España aceptara un mayor número de inmigrantes

- De acuerdo ● En desacuerdo ● No lo sé

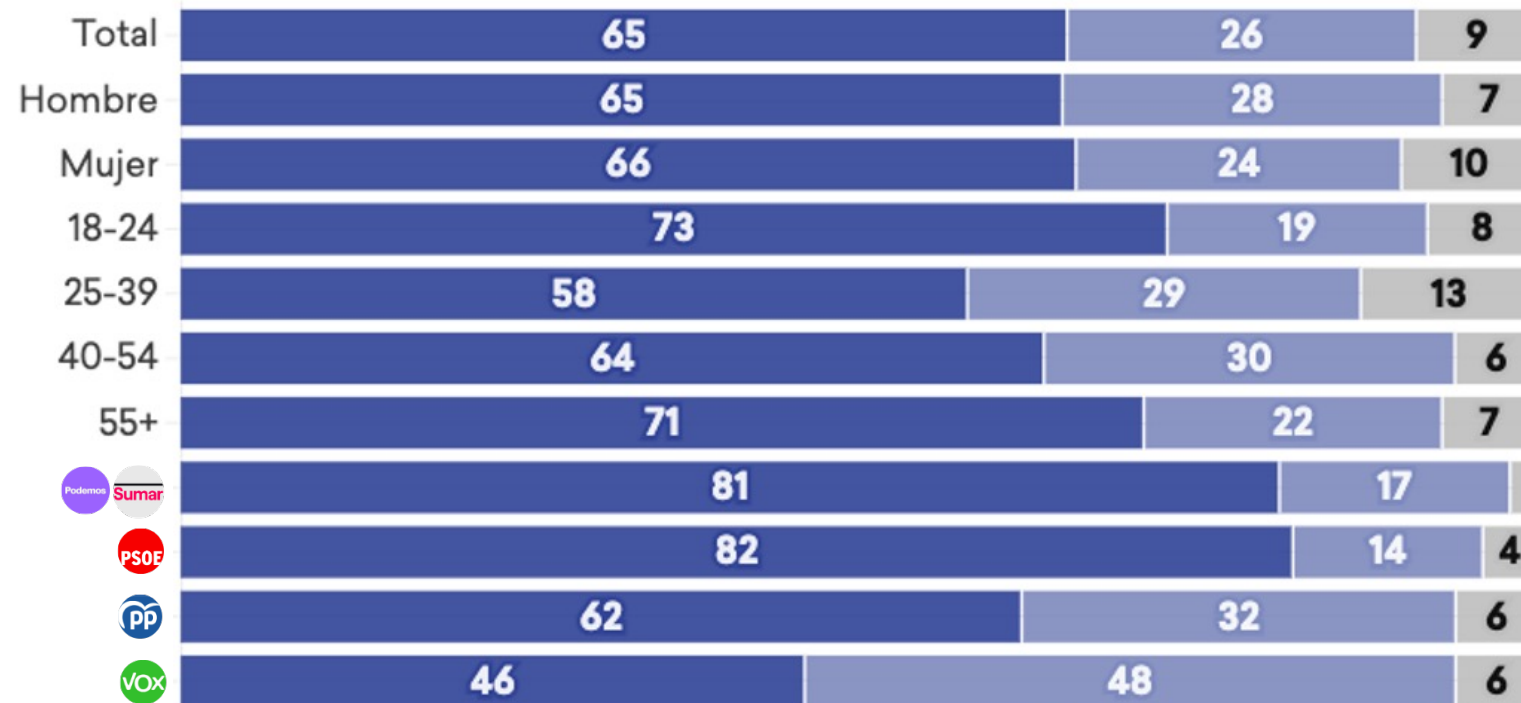


# Preocupación generalizada por el aumento del racismo y la discriminación



¿En qué medida está de acuerdo o en desacuerdo con las siguientes afirmaciones? Me preocupa el aumento del racismo y la discriminación contra los inmigrantes en España

● De acuerdo ● En desacuerdo ● No lo sé



Votantes progresistas y los más jóvenes se muestran especialmente preocupados, pero la preocupación también está muy extendida entre otros grupos.

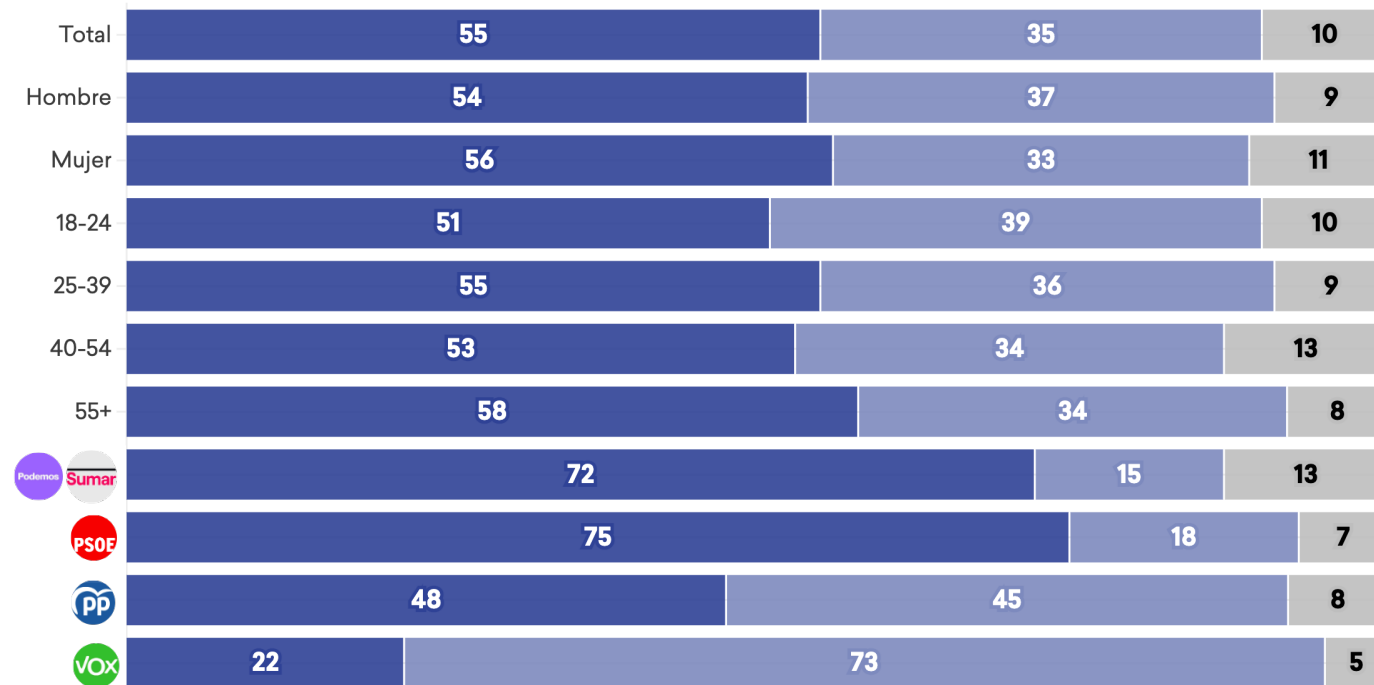
# Apoyo a una regularización por parte del Gobierno



## ¿En qué medida está de acuerdo o en desacuerdo con la siguiente afirmación? España debería legalizar la situación de los inmigrantes que ya están en el país para que puedan trabajar de forma legal

Datos totales, por género, grupo de edad y por intención de voto en próximas elecciones europeas (Junio 2024). En %. En algunos casos, es posible que los números no sumen el 100% debido al redondeo.

● De acuerdo ● En desacuerdo ● No lo sé



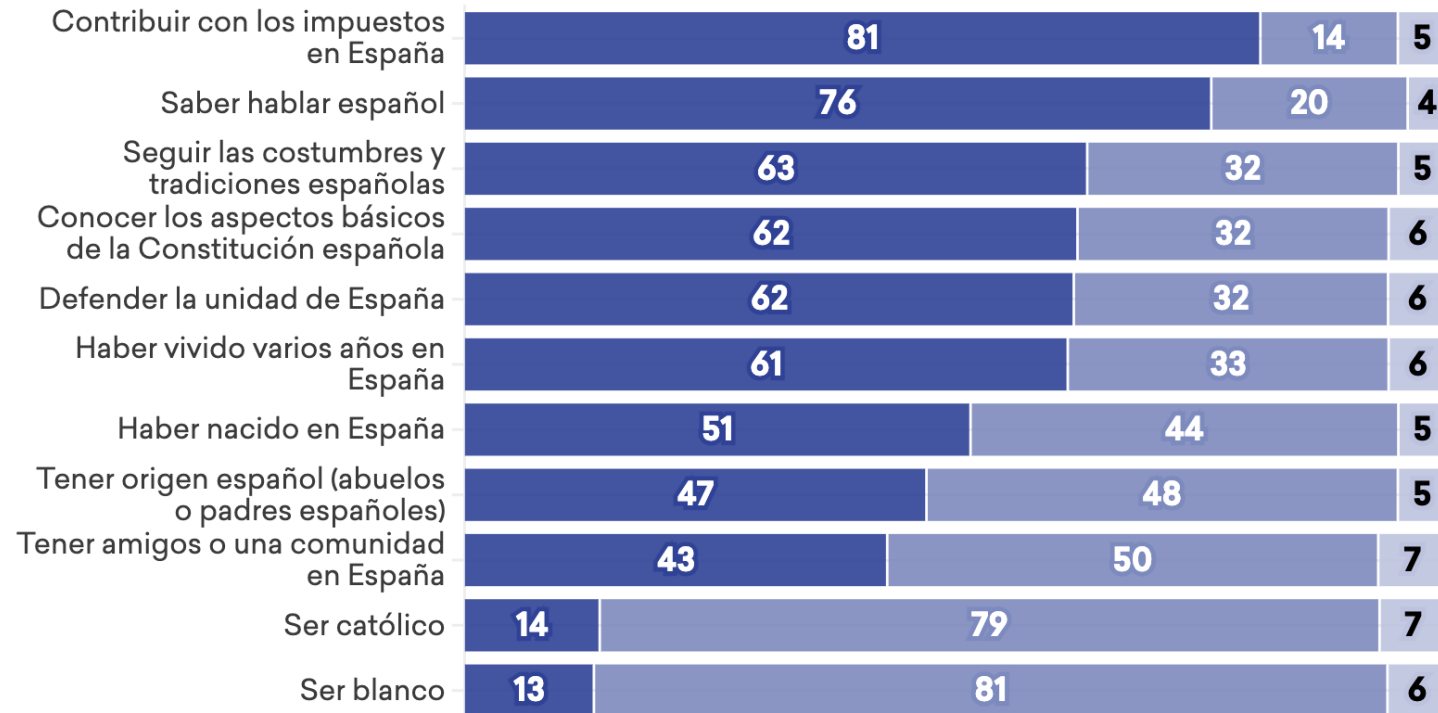
Un 55% de la población apoya una regularización masiva, planteada recientemente a través de una ILP. El apoyo es especialmente notable entre los votantes progresistas, pero también es mayoritario entre los votantes del Partido Popular.

# Ser "verdaderamente español" es una cuestión más de impuestos, lengua y costumbres que de lugar de nacimiento o religión



¿En su opinión, cómo de importantes son las siguientes cosas para ser considerado "verdaderamente español"?

- Importante ("muy importante" + "bastante importante")
- No importante ("poco importante" + "muy poco importante") ● No lo sé



- Un 81% de la población considera que pagar impuestos en España es importante para poder ser considerado « verdaderamente español ».
- Esta opción se impone a otras como conocer la lengua española o seguir las costumbres y tradiciones nacionales.
- El color de piel y la religión no son nada importantes como elementos de la identidad española.



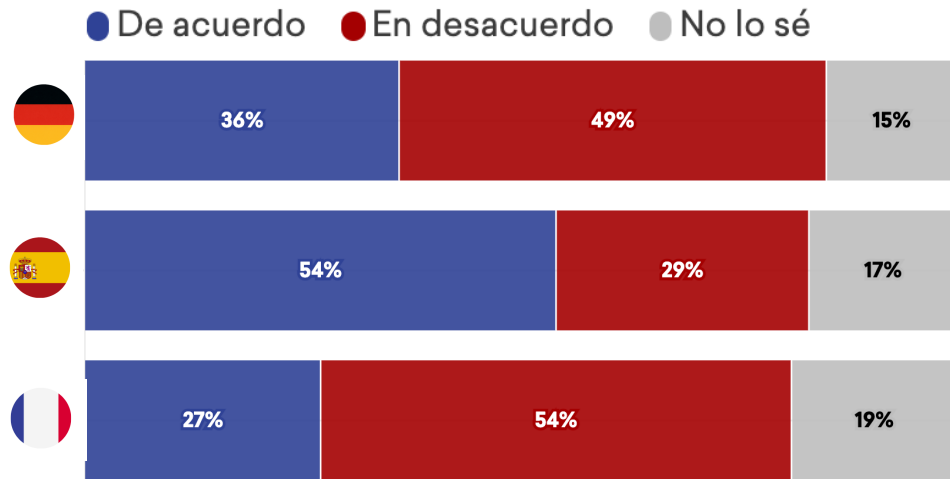
**5.**

**Ampliación de la UE y Ucrania**

# Opinión favorable a una próxima ampliación de la UE



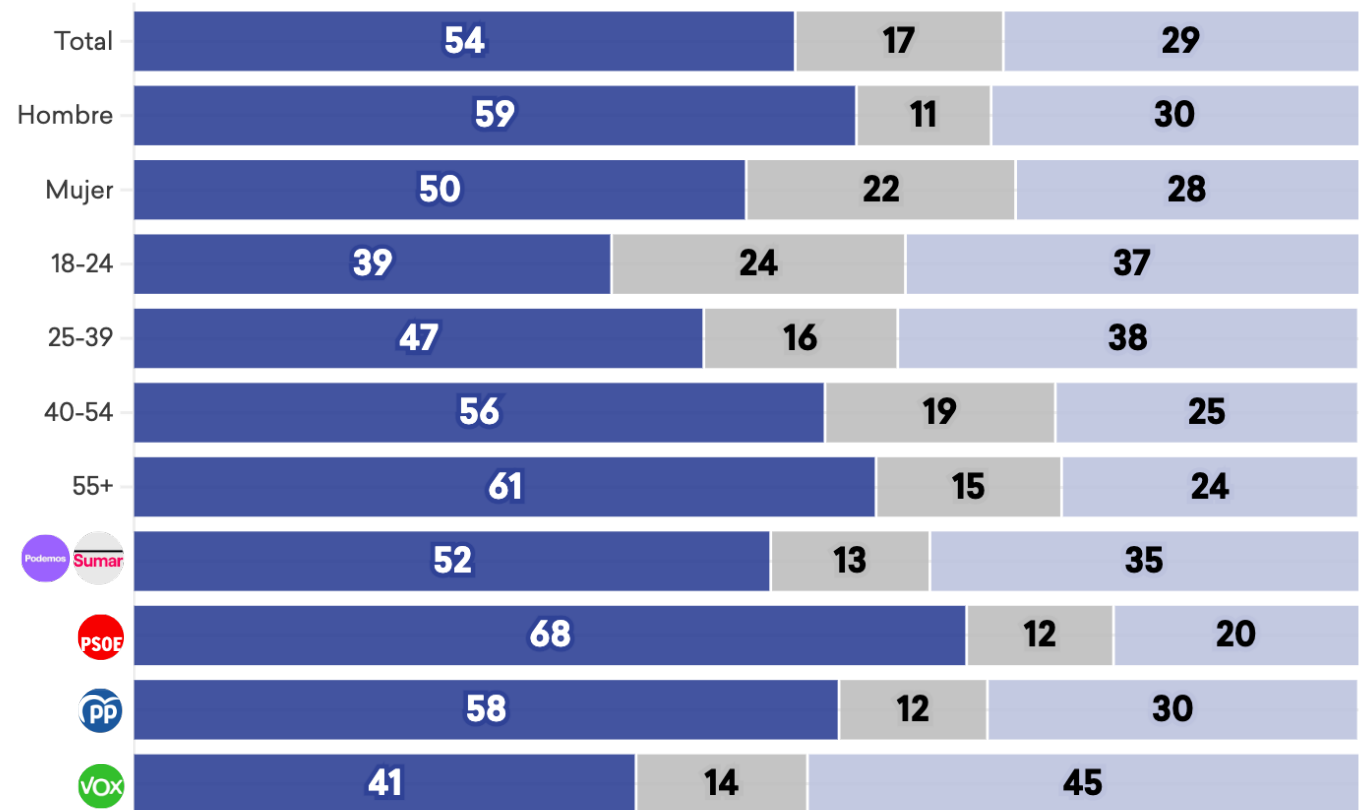
- La sociedad española es partidaria de continuar la expansión de la Unión Europea, un debate que se ha abierto en los últimos meses.
- En Francia y Alemania la opinión que prevalece es la contraria.



Resultados por país para la misma pregunta

## La Unión Europea debería acoger a más países miembros en un futuro próximo

● De acuerdo ● No lo sé ● En desacuerdo



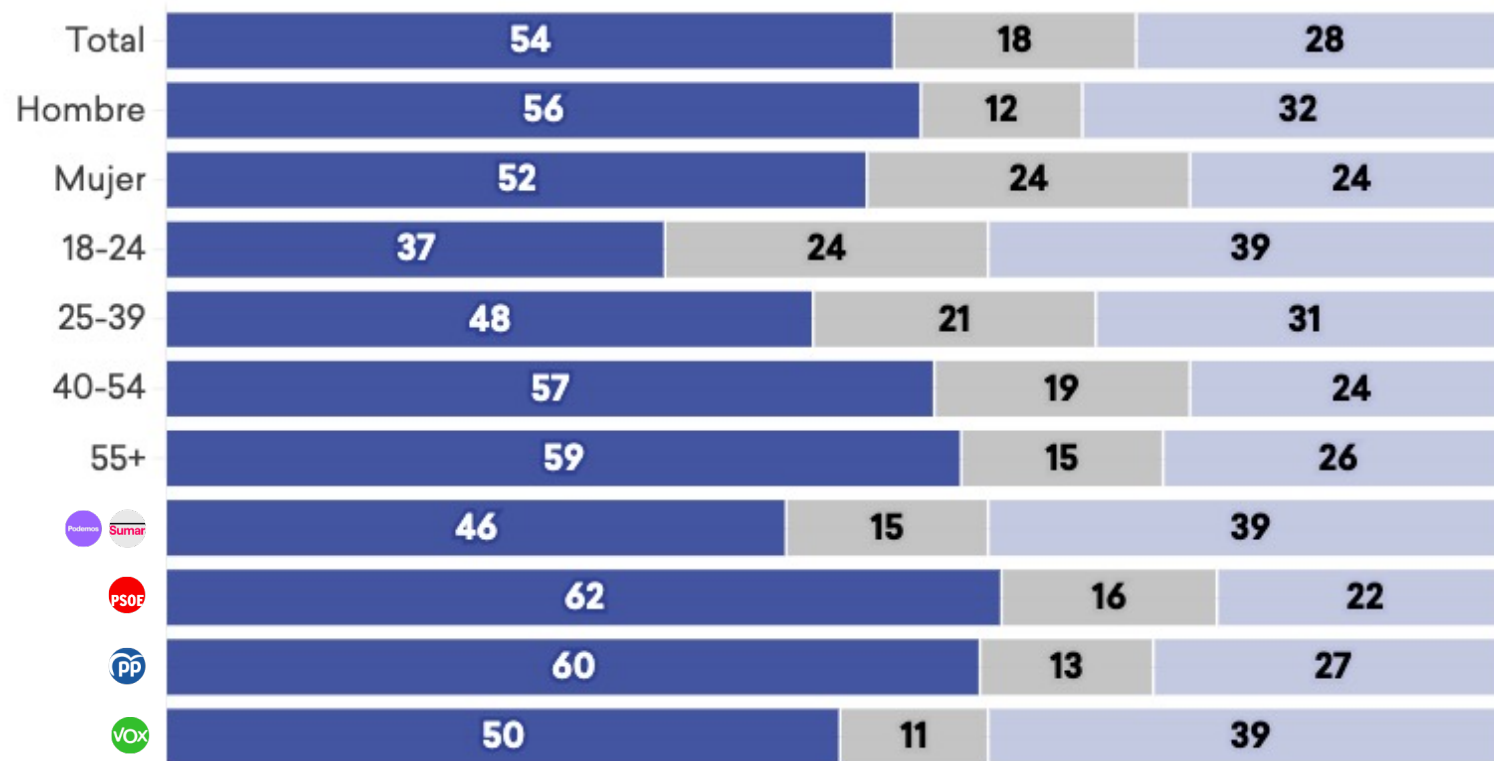
De acuerdo incluye "muy de acuerdo" + "algo de acuerdo" y en desacuerdo incluye "algo en desacuerdo" + "muy en desacuerdo"

# Una potencial ampliación que incluyera a Ucrania también es mayoritariamente bien recibida por los españoles y españolas



La Unión Europea debería integrar a Ucrania como nuevo miembro en los próximos años

● De acuerdo ● No lo sé ● En desacuerdo

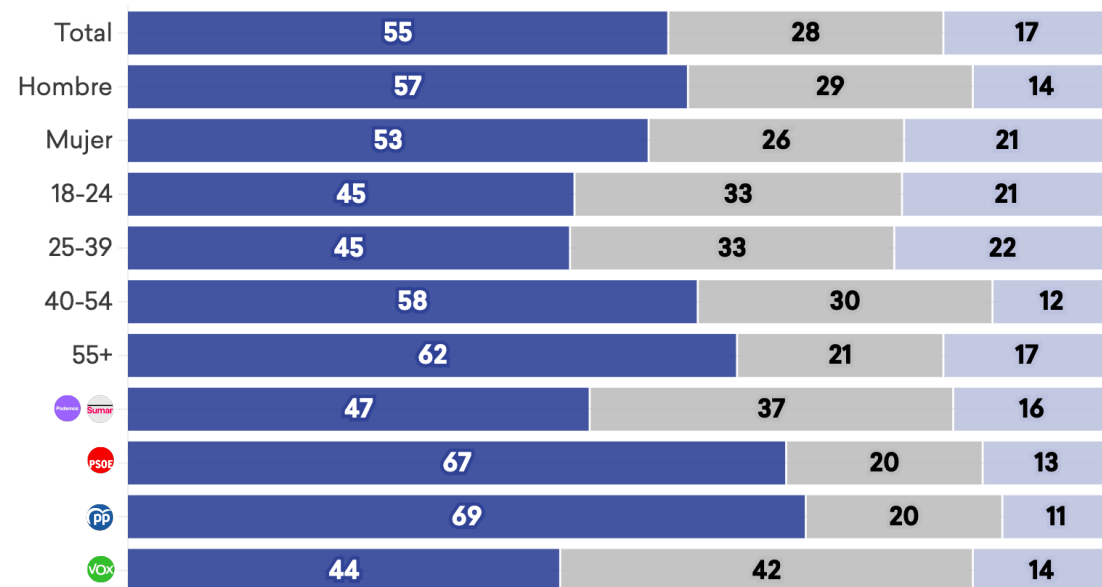


# El apoyo prestado a Ucrania es una fuente de orgullo y los españoles y españolas apoyan la continuidad de la ayuda europea



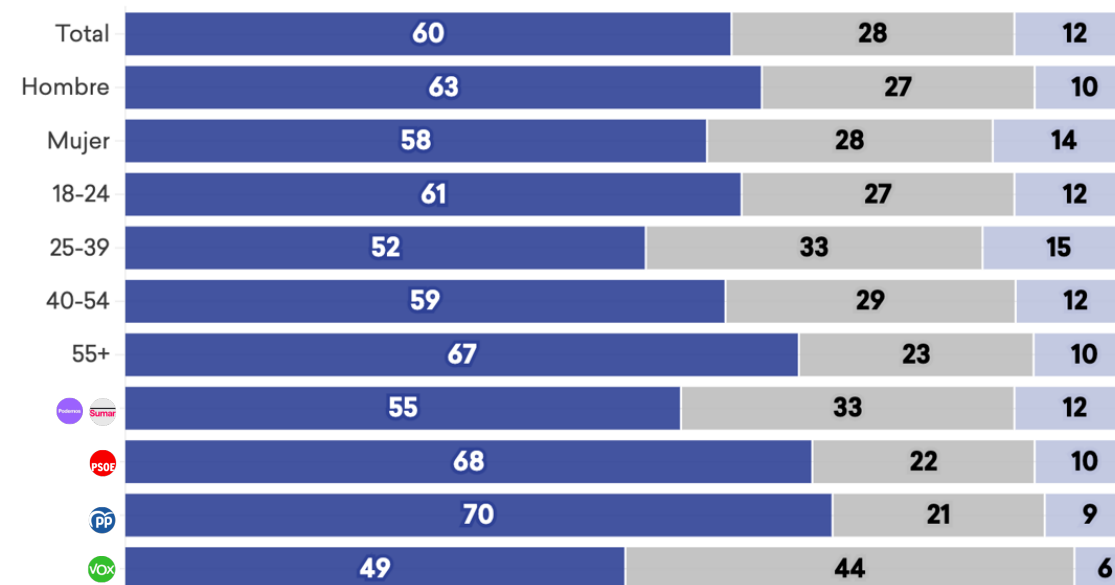
## Apoyar a Ucrania me ha hecho sentirme orgulloso de ser europeo

● De acuerdo ● En desacuerdo ● No lo sé



## La Unión Europea debe seguir prestando apoyo económico y militar a Ucrania todo el tiempo que sea necesario

● De acuerdo ● En desacuerdo ● No lo sé



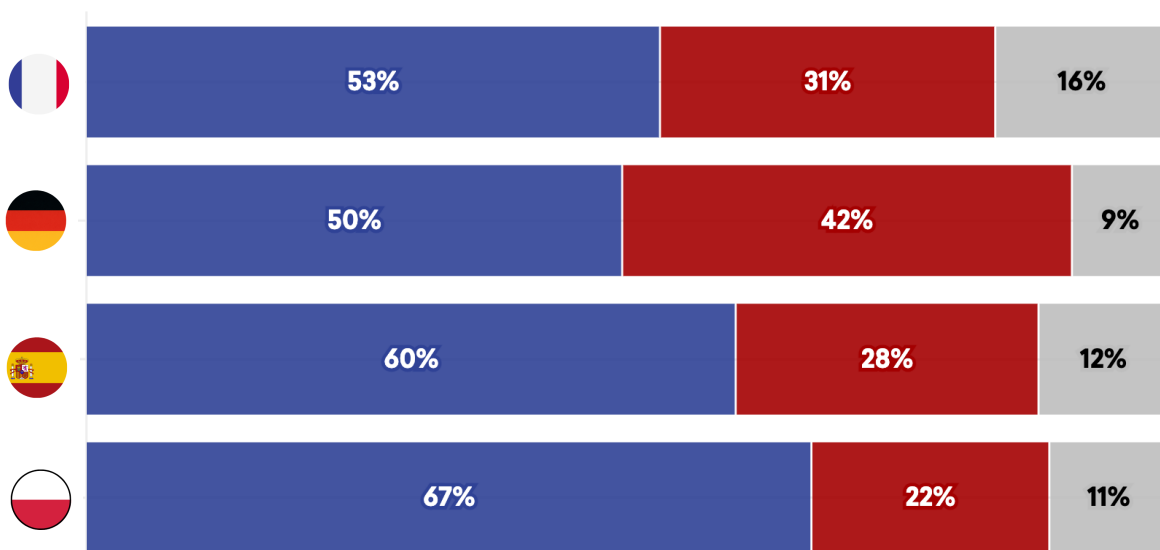
- Un 55% afirma que el apoyo prestado a Ucrania es una fuente de orgullo de pertenencia a Europa. Y un 60% se muestra partidario de mantener el apoyo económico y militar « todo el tiempo que sea necesario ».
- Los votantes de PSOE y PP son los que tienen una visión más positiva sobre el papel que la UE ha jugado en Ucrania.

# Visiones menos entusiastas en torno a Ucrania en otros países



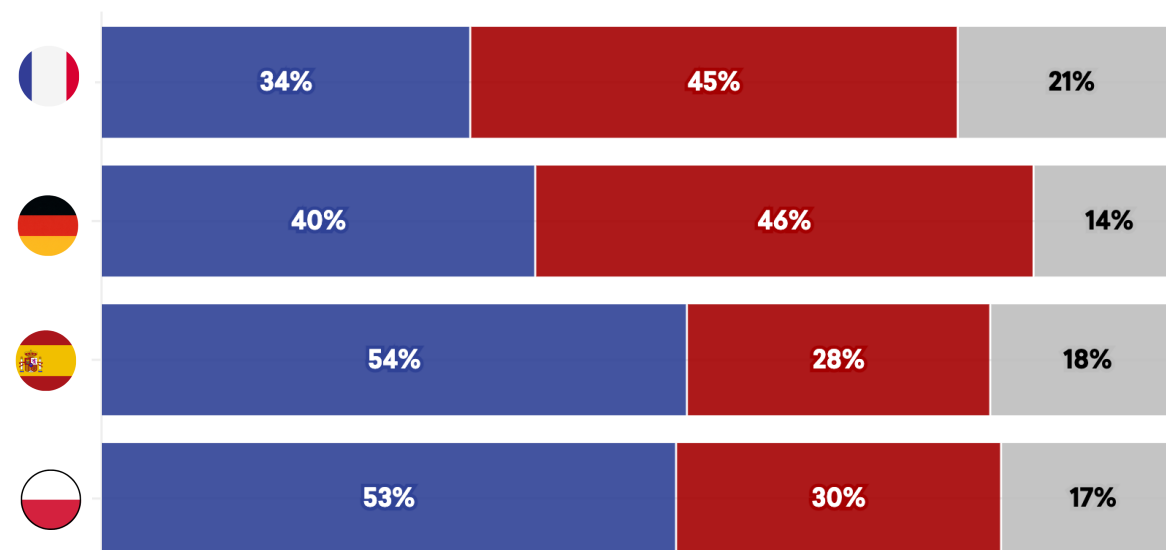
La Unión Europea debe seguir prestando apoyo económico y militar a Ucrania todo el tiempo que sea necesario

● De acuerdo ● En desacuerdo ● No lo sé



La Unión Europea debería integrar a Ucrania como nuevo estado miembro en los próximos años

● De acuerdo ● En desacuerdo ● No lo sé



En general, la sociedad española muestra una mayor predisposición que la de otros países a ayudar a Ucrania de diferentes maneras.

**Esta presentación recoge solo una pequeña parte de nuestro estudio en torno a las elecciones europeas de 2024. Si desea más información, escriba a:**

**[luis@moreincommon.com](mailto:luis@moreincommon.com)**